





## PANELE ŁAZIENKOWE

Panele dekoracyjne Kaskada™ to estetyczne i praktyczne rozwiązanie do wykończenia wnętrza łazienki, prysznicza i innych wilgotnych pomieszczeń. Dzięki swoim wyjątkowym właściwościom, pozostawią Twoje ściany odpornymi na wilgoć i splukiwanie. Są dostępne w szerokiej gamie kolorystycznej. Bez trudu można je montować na nowych i starych ścianach,

na wszystkich rodzajach powierzchni. Stanowią tanią i praktyczną alternatywę dla płytek ceramicznych, nie wymagają fugowania, są łatwe w konserwacji. Ich nieścieralna powierzchnia gwarantuje brak nasiąkliwości. Poszczególne panele są szerokie na 1 metr i łatwo się do siebie dopasowują. Posiadają do kompletu listwy wykończeniowe oraz 10 lat gwarancji.






## SZEROKA GAMA KOLORYSTYCZNA



CZARNA KROPLA  
PW-1000-BS




CZARNY MARMUR  
PW-1000-BBC




BIAŁY POŁYSK  
PW-1000-HGW



JASNY SZARY MARMUR  
PW-1000-SGM




BEŻOWY MARMUR  
PW-1000-PG



CIEMNY SZARY MARMUR  
PW-1000-GM



TĘCZA  
PW-1000-RS



BIAŁA KROPLA  
PW-1000-WS

Panele dekoracyjne Kaskada™ stworzono z myślą o bezpośredniej przestrzeni prysznic i wanny. Posiadają wykończenie na wysoki połysk i są odporne na wodę. Mają właściwości izolacyjne i tłumiące hałas. Można je instalować na już istniejących płytkach ceramicznych. Są szerokie, przez co łatwiej się je montuje niż standardowe

panele. Nie potrzebne są specjalne umiejętności techniczne. Panele dekoracyjne Kaskada™, dzięki solidnej konstrukcji z PCV, są odporne na wstrząsy i nacisk. Świetnie sprawdzą się w domu jak również w hotelu, szkole i innych miejscach użyteczności publicznej.



## PIELĘGNACJA I KONSERWACJA

Panele dekoracyjne Kaskada™ dużo łatwiej utrzymać w czystości niż tradycyjne płytki łazienkowe. Nie wymagają fugi, która z czasem mogłaby wyblaknąć. Wystarczy minimum konserwacji, by zachować je w idealnym stanie, jedynie ciepła woda z mydłem i miękka szmatka. Nie należy stosować środków ściernych.

## PANELE DEKORACYJNE KASKADA - DANE TECHNICZNE:


- Szerokość: 1m, Wysokość: 2,4m, Grubość: 10mm • Lekkie i poręczne
  - Odporne na wodę i pleśń, higieniczne • Przeznaczone do temperatur od -20°C do +60°C
  - W przypadku światel wbudowanych w sufit podwieszany należy zapoznać się z informacjami dotyczącymi temperatury
  - Wyłącznie do użytku wewnętrznego; przy montażu zgodnie z instrukcją produkt objęty jest 10-letnią gwarancją od pęknięcia i blaknięcia na skutek działania promieniowania UV.
- Przy montażu wolno używać wyłącznie taśmy o niskiej przyczepności, którą należy następnie niezwłocznie usunąć
- Łatwe cięcie piłą o drobnych zębach
  - Dostępne różne wykończenia

Więcej informacji na:  
[www.cascadeshowerpanels.co.uk](http://www.cascadeshowerpanels.co.uk)


UWAGA: Rzeczywiste kolory mogą się różnić od tych w broszurze.

Copyright © Plastivan 2012. Wszelkie prawa zastrzeżone.  
Zabrania się powielania, skanowania, reprodukcji, tłumaczenia i konwersji niniejszej broszury i jej fragmentów na jakąkolwiek formę elektroniczną lub inną bez uprzedniej pisemnej zgody Plastivan Ltd.


## PROFILE WYKOŃCZENIOWE



KĄTOWNIK  
WEWNĘTRZNY  
CHROM  
PW-INTC-CHROME




KĄTOWNIK  
ZEWNĘTRZNY  
CHROM  
PW-EXTC-CHROME



ŁĄCZNIK  
CHROM  
PW-HSECT-CHROME



LISTWA  
ZAKOŃCZENIOWA  
CHROM  
PW-UQUAD-CHROME



LISTWA  
BRZEGOWA  
CHROM  
PW-UCHAN-CHROME



[www.plastivan.co.uk](http://www.plastivan.co.uk)  
[www.cascadeshowerpanels.co.uk](http://www.cascadeshowerpanels.co.uk)