

WPUSTY I ODPŁYWY ŁAZIENKOWE, WPUSTY PIWNICZNE I PODWÓRZOWE

KESSEL

ZASTOSOWANIE

Wpusty łazienkowe i liniowe odpływy prysznicowe LINEARIS służą do odprowadzania wody z powierzchni posadzki łazienki; odpływy LINEARIS stanowią ponadto estetyczne i funkcjonalne rozwiązanie w łazienkach małych lub przeznaczonych dla osób niepełnosprawnych a także na basenach, ośrodkach wellness; w budynkach stosuje się także wpusty piwniczne wyposażone w osadnik; na zewnątrz budynku stosuje się natomiast wpusty podwórzowe lub odwodnienia liniowe

ZALETY

- różnorodne wzory kratki we wpustach KESSEL oraz wielość korpusów pozwala na dobór zgodny z oczekiwaniami Klienta
- odpływ LINEARIS jest największym odpływem do kabin prysznicowych; odpływ LINEARIS Super60 odprowadza do 72 l wody/min i wyposażony jest w dwustronną pokrywę – ze stali nierdzewnej lub po odwróceniu do zabudowy płytkami
- **NOWOŚĆ:** LINEARIS Compact posiada min. wysokość zabudowy, wynosząca zaledwie 80 mm, dzięki czemu idealnie nadaje się do remontów instalacji
- LINEARIS Super60 Light ma świecąca jednolitym światłem pokrywę wykonaną z tworzywa Corian, zasilaną niskonapięciowymi diodami LED (nie wymagająca konserwacji technologia indukcyjna)
- wpust łazienkowy „der Ultraflache” posiada wysokość tylko 69 mm, dzięki czemu uzyskuje się najniższą głębokość zabudowy
- specjalny typ nasadki z powierzchnią do klejenia płytek maskuje odpływ, dając efekt pełnej posadzki
- wpusty i odpływy liniowe są wyposażone w wyjmowane syfony, które pozwalają na łatwe oczyszczanie korpusu

CHARAKTERYSTYKA

Budowa: wpusty i odpływy liniowe składają się z korpusu z syfonem oraz nasady, której

wysokość jest płynnie regulowana pozwalając na dopasowanie do poziomu podłogi

Przepływ [l/s]: od 0,6 do 4,5 (w zależności od typu wpustu)

Średnice odpływów [mm]: od DN 50 do DN 100, odpływy boczne i pionowe

Wymiary: odpływy prysznicowe LINEARIS dostępne są w długościach odpowiadającym szerokościom kabin prysznicowych: 750, 850, 950 i 1150 mm

Akcesoria: wpusty łazienkowe oraz podwórzowe Ecoguss® posiadają zamknięcie Lock&Lift, które jednocześnie służy do zamykania i zdejmowania kratki/rusztu. Specjalne wyjmowane sitko wylapuje wszystkie zanieczyszczenia, włosy itp. Suchy syfon Multistop zabezpiecza przed nieprzyjemnymi zapachami, pianą i robactwem

Odwodnienia liniowe i wpusty podwórzowe:

Wpusty piwniczne z tworzywa sztucznego o średnicy DN100, z teleskopowo regulowaną nasadą oraz wyjmowanym syfonem i osadnikiem; wpusty Drehfix i „Der Universale” posiadają ponadto dwie kłapy zwrotne, które chronią piwnice przed zalaniem, natomiast Pumpfix S wyposażony jest dodatkowo w pompę umożliwiającą wypompowanie wody z piwnicy, która dostała się np. przez okno piwniczne

Wpusty podwórzowe z nasadką z tworzywa Ecoguss® – w klasie obciążenia B125, średnice: DN 100 i 125; łatwe w montażu i odporne na korozję stanowią alternatywę dla wpustów z żeliwa

INFORMACJE DODATKOWE

Kraj produkcji: Niemcy

Dystrybucja: przez sieć dystrybutorów na terenie całego kraju

Gwarancja: 2 lata


Aprobata i certyfikat: deklaracja zgodności z normą PN EN 1253, PN EN 1433 lub PN EN 752

Usługi: doradztwo techniczne


Pozostała oferta:

- urządzenia przeciwzalewowe (zasady burzowe)
- wpusty piwniczne i dachowe
- wpusty z separatorem oleju

- przepompownie ścieków
- przydomowe oczyszczalnie ścieków INNO-CLEAN
- studzienki kanalizacyjne i wodomierze
- separatory tłuszczu i substancji ropopochodnych
- urządzenia do wykorzystania wody deszczowej




Kolekcja wpustów i odpływów liniowych KESSEL



Linearis Super60 – po odwróceniu pokrywy można ją zabudować płytkami



Wpusty łazienkowe KesselDesign



Zabudowa wpustu piwnicznego Drehfix z dwoma kłapami zwrotnymi

KESSEL Sp. z o.o.

ul. Karwińska 11, 52-015 Wrocław

tel. 71 774 67 60 (62), faks 71 774 67 69, www.kessel.pl, e-mail: kessel@kessel.pl

MATERIAŁY DO INSTALACJI / ODPŁYWY, WPUSTY

baza.budujemydom.pl