
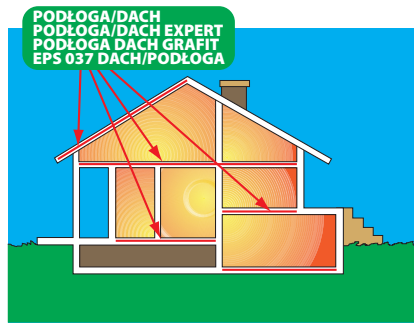




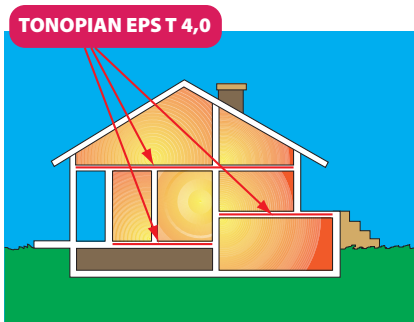
# PLYTY STYROPIANOWE EPS, SPECJALISTYCZNE PLYTY STYROPIANOWE



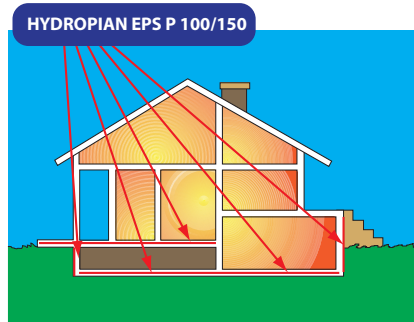
**FASADA CLASSIC, FASADA KOMFORT, FASADA EXPERT, FASADA GRAFIT** – stosowane przede wszystkim do izolacji cieplnej: ścian ocieplanych złożonymi systemami izolacji cieplnej z wyprawami tynkarskimi ETICS (metodą lekką mokrą, BSO), ścian ocieplanych metodą lekką suchą, stropów od spodu przy metodzie lekkiej mokrej, dachów stromych pod i pomiędzy krokiewkami.



**PODŁOGA/DACH, PODŁOGA/DACH EXPERT, PODŁOGA/DACH GRAFIT** – stosowane przede wszystkim do izolacji cieplnej: podłóg, poddaszy i strychów użytkowych oraz nieużytkowych w budownictwie mieszkaniowym jak i użyteczności publicznej, podłóg na gruncie, stropodachów pełnych i wentylowanych, tarasów i balkonów, dachów stromych pomiędzy i pod krokiewkami.



**TONOPIAN EPS T 4,0** – stosowany jako izolacja akustyczna stropów w układzie tzw. podłogi pływającej, zapewniająca tłumienie dźwięków udeźnionych do 31 dB.



**HYDROPIAN EPS P 100/150** – stosowany w miejscach szczególnie narażonych na silne, długotrwałe zawilgocenie i poddanych wyższym obciążeniom użytkowemu (3000/4500 kg/m<sup>2</sup>).



## INFORMACJE DODATKOWE

**Kraj produkcji:** Polska.

**Dystrybucja:** w sprzedaży hurtowej i detalicznej przez sieć dystrybutorów.

**Aprobaty i certyfikaty:** ISO 9001:2008.

**Pozostała oferta:** styropapa, styropian XPS, kształtki styropianowe, produkty do wytwarzania płyt warstwowych, kształtki, skosy, kliny dachowe.

NAZWA HANDLOWA	WYMIARY (dł./szer./gr.) [mm]	WSPÓŁCZYNNIK PRZEWODZENIA CIEPŁA λ [W/(mK)]	TEMPERATURA UŻYTKOWANIA [°C]	KLASA REAKCJI NA OGIEN	NAPRĘŻENIE ŚCISKAJĄCE PRZY 10% ODKSZTAŁCENIU WZGLĘDNYM [kPa]	
Fasada Classic	1000/500/(20-300)	0,045	do +80	E	nie dotyczy	
Fasada Komfort		0,042			nie dotyczy	
Fasada Expert		0,040			nie dotyczy	
Fasada Grafit		0,031			nie dotyczy	
Fasada EKO Grafit		0,033			nie dotyczy	
Fasada FS15		0,038			≥70	
Podłoga/Dach		0,040			≥60	
Podłoga/Dach Grafit		0,031			≥60	
Podłoga/Dach Expert		0,038			≥80	
EPS 037 Dach/Podłoga		0,037			≥100	
Parking	1000/500/(22, 33, 38, 43-3, 50-3)	0,043			≥150	
Parking Expert					0,035	≥200
Tonopian EPS T 22-3, 33-3, 38-3, 43-3, 50-3					0,043	nie dotyczy
Hydropian EPS P 100/EP S P 150	1000/500/(20-300)	0,036/0,035			≥100/150	

**Fabryka Styropianu ARBET Sp.j.**

www.arbet.pl, e-mail: sekretariat@arbet.pl

**Fabryki i biura handlowe:**

**Koszalin:** ul. Bohaterów Warszawy 32, 75-211 Koszalin, tel. 94 342 20 76 (do 9), faks 94 342 23 90

**Gostyń:** Czachorowo 57, 63-800 Gostyń, tel. 65 572 37 00, faks 65 572 38 14, e-mail: gostyn@arbet.pl

**Przodkowo:** 83-304 Kawle Dolne 143, tel. 58 686 10 53, e-mail: przodkowo@arbet.pl

**Golub-Dobrzyń:** ul. PTTK 56, 87-400 Golub Dobrzyń, tel. 56 683 50 34 (do 6), faks 56 683 22 74, e-mail: golub@arbet.pl

**Jasło:** ul. Mickiewicza 108, 38-200 Jasło, tel./faks 13 491 50 61 (63), e-mail: jaslo@arbet.pl

