

czy się stoi czy się leży...

wanny i kabiny natryskowe



fot. Coram

Jedni wolą długą kąpiel, inni szybki tusz. Jednym i drugim polecamy... jedno i drugie. Bo choć prysznic jest w domu oczywistością (choćby jako gościnnie rezerwa), a wanna w proekologicznych czasach może wydawać się zbyt, potrzebujemy obydwu: dopiero możliwość wyboru da nam poczucie luksusu. A oszczędzanie wody? Cóż, będziemy napełniać wannę rzadziej. Za to kąpiel stanie się prawdziwym rytuałem.

Panna wanna

Jest naszym przybytkiem komfortu i relaksu – zjawisk coraz bardziej deficytowych w zagonionym świecie. Dlatego kuszący to pomysł, by z wanny uczynić łazienkową gwiazdę, osnuć wokół niej – w przenośni i dosłownie – całą kompozycję wnętrza. Wanna wolno stojąca robi silne wrażenie, daje też poczucie wyjątkowego luksusu. Wymaga oczywiście wiele przestrzeni, ale przecież nasze łazienki stale rosną. Planujemy coraz śmielej powierzchnię salonu kąpielowego; zdarza się, że jego posiadanie jest jednym z głównych motywów kupna czy budowy domu. Taką przestrzeń warto wykorzystać!

Zamiast szeregować sprzęty pod ścianami, ustawmy pośrodku wannę piękną i efektowną, która funkcjonalnie zagospodaruje puste pole. Jej dodatkowym atutem będzie dostęp ze wszystkich stron. Świetnie też zaprezentuje się przy niej modna stojąca bateria podłogowa.

Stylistyka – do wyboru; znajdziemy nawiązujące do różnych okresów formy historyzujące, swojskie drewniane balie, inspirowane naturą formy organiczne, proste wanny klasyczne i nowoczesne. Ile trendów, tyle tworzyw: ceramika, akryl, stal nierdzewna, blacha miedziana, stopy metali, masyw drewniany, szkło i konglomeraty kamienne – wszystko na nasze usługi.

1 W obręczy. Kąpiel w drewnie – przyjemność unikalna i wyrefinowana. Wanna z masywnego drewna modrzewiowego ma wymiary 151 x 73 cm, a głębokość 42,5 cm (na zamówienie – 52,5 cm). Drewno pokryte jest matowaną powłoką antybakteryjną

2 Na ruszcie. Żeliwna wanna Iron Works Tellieur, osadzona na stelażu pokrytym klonowym fornirem.

Wymiary: 167,6 cm x 91,4 cm. Gama dostępnych kolorów to odcienie bieli, beżu i szarości

3 Vogue znaczy moda. Wolno stojąca wanna Vogue jest tego potwierdzeniem.

Wymiary: 172 x 69 cm, głębokość 46 cm.

Cena (z aluminiową obudową i zestawem przelewowo-odpływowym) – od ok. 23 000 zł

4 Konceptualna. Taka jest cała łazienka Axor Massaud, wykreowana przez Jean-Marie Massauda.

Formy powstały z inspiracji naturą, współlistnieniem kształtów organicznych i geometrycznych, przyrody i techniki.

Wannie, podobnej do muszli lub łupiny orzecha, przypadła tu pierwszoplanowa rola

5 Pełnia rozkoszy. Wanna Blue Moon obiecuje bardzo wiele. Jej kształt i głębokość (58 cm!) sprawiają, że zanurzeni w niej poczujemy się, jak w basenie – krawędź przelewowa umożliwi napelnienie niecki niemal po brzegi. Dodając do wersji podstawowej zagłówki, system hydromasażu i moduł kolorowego światła sterowany pilotem, możemy spodziewać się naprawdę księżycowych doznań



fot. Woodimpex



fot. Kohler



fot. Poolspa

fot. Hansgrohe



fot. Duravit

5

Luksus w kompaktce

W mniejszej łazience i wannie też możemy przeżyć wspaniałe chwile. Jeśli lubimy kąpiele rodzinne, wybierzmy dwuosobową wannę narożną, która jest wzorcem wnętrza ergonomicznego; te najmniejsze zaczynają się od 130 cm (długość boku). Wanny jednoosobowe również mogą zapewnić komfort, a także... zadać szyku; styliści donoszą, że proste oszczędne formy znów są na topie. Liczą się idealne proporcje, doskonałe materiały i dopracowane detale.

A luksus? Cóż, możemy dodać komfortowe zagłówki, wielofunkcyjny system hydromasażu (w większości wanień akrylowych, z uwagi na łatwość obróbki akrylu, można go bez problemu zainstalować) i domontować funkcjonalne uchwyty. Wielu producentów oferuje też specjalne, ułatwiające czyszczenie powłoki, które nadają wewnętrznej powierzchni wanny jedwabistą gładkość.



fot. Villeroy&Boch

6 Czar prostoty. Najmniejszy kształt, drewniana obudowa, podświetlenie. I światło świec – komplet rekwizytów na wspaniałą wieczór w pianie

7 Dla rodzeństwa, dla małżeństwa.

W tym drugim przypadku polecamy wymiary 150 x 150 cm. Wannę Gentiana można też wybrać w wariantcie 140 x 140 cm, dodać do niej nakładaną kabinę, zagłówki, uchwyty i... bąbelki w postaci systemu hydromasażu

8 D jak design.

I Happy D – nazwa serii – czyli happy day, dzień radosny i szczęśliwy. Do wanny akrylowej z optymistycznie zatytułowanej kolekcji można dokupić obudowę w kolorze orzecha lub czereśni amerykańskiej

9 Wpisana w narożnik. Wanna Ego zajmuje niewiele miejsca (163 x 75 cm), a mieści aż 200 l wody. Cena podstawowej wersji białej, z nogami, bez obudowy – ok. 2100 zł

10 Kąpiel po japońsku. Czysta forma – prostokątna wanna Squaro wykonana z quarylu.


Wymiary: 170 x 75 lub 180 x 80 cm

11 Tuż nad taflą – to najmniejszy sposób zażywania kąpiele.

W akrylowej dwuosobowej wannie Sök o głębokości przekraczającej 60 cm otacza nas kanał przelewowy, umożliwiający pełną integrację z wodą



fot. Ravak



fot. Duravit



fot. Sanitec Kolo

fot. Kohler



fot. Villeroy&Boch



Kąpiel w tęczy

Jeśli lubimy kolor w łazience, zwykle układamy na ścianach barwne płytki. To dobry pomysł, ale można też inaczej – do stonowanej aranżacji dobrać kolorową wannę. Jednobarwną lub wzorzystą, w wyraźny jaskrawy deseń. Albo... pomalowaną zgodnie z naszym życzeniem ręką artysty.

Inny sposób, to gra kolorowym światłem; jej siłą jest zmienność. Możemy dobrać odcienie w zależności od nastroju i potrzeby: na uspokojenie, na pobudzenie energii, na smutki...

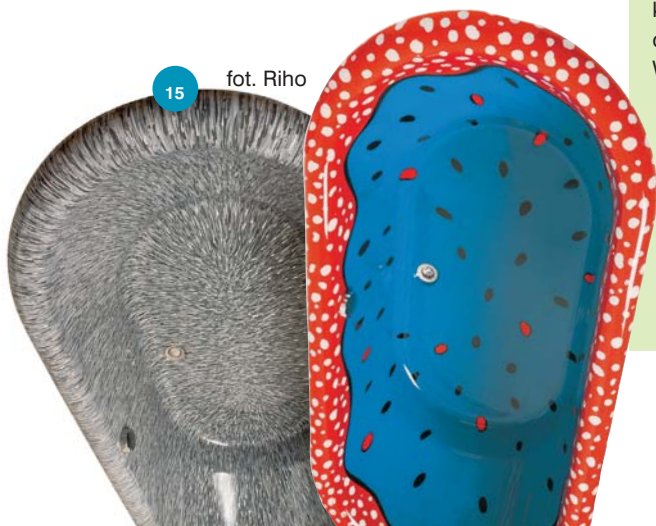
Takie specjalne efekty w łazience nie znużą się pod warunkiem, że dobierzemy im odpowiednią oprawę. Wnętrze powinno być powściągliwe; zbyt krzykliwa i chaotyczna aranżacja zgasi wrażenie i szybko nas zmęczy.

12 Jak modny ciuch. Kółka, paski, szkocka krata. Wzory znane z odzieżowych kolekcji dziś w nowym nieoczekiwanym miejscu: na wewnętrznej powierzchni wanny. Modele z dwóch serii – Painting Line (kraciasta) i Motive Line (z motywem zabawnych okrągłych buziaków), pochodzące z kolekcji Funny Baths autorstwa czeskiego projektanta Pavla Štiasnego

13 Kąpielowy pokój zabaw. Gratka dla trzylatka – wanna Funny Baths z serii Special Line, w której każdy model powstaje według autorskiego projektu lub pomysłu klienta

14 Plakatówki w palecie. Nie tylko wanna może być kolorowa, ale i... sama kąpiel. Chromoterapia znana była już w starożytności; dziś robi karierę w kosmetologii. Dlatego producenci wanien coraz częściej jako dodatek oferują zestaw do terapii kolorami. Czerwone światło pobudzi nasze zmysły, pomarańcz – ożywi i zregeneruje, zieleń przywróci nam zachwianą równowagę, błękit wyciszy i ukoi, a silne światło żółte rozbudzi intelekt i wzmocni ciało

15 Impresjonistki. Malowidła, zdobiące wanny Funny Baths, są wyjątkowo trwałe; wykonane na spodniej stronie pokrywającego nieckę od wewnątrz akrylu, nie wyblakną nawet po wielu latach – płyta akrylowa zabezpiecza zarówno strukturę rysunku, jak i kolory



Poziom i pion

Jeśli w małej łazience ulubiona wanna, z której nie chcemy zrezygnować, wyeliminuje kabinę prysznicową, nie musimy wyrzekać się możliwości skorzystania z szybkiego natrysku. Do każdej wanny możemy dziś dobrać estetyczny parawan nawannowy. Wygodne są lekkie konstrukcje rozsuwane oraz składane, dwu- lub kilkuelementowe.

Dostaniemy też parawany segmentowe do wanien narożnych o zewnętrznej krawędzi owalnej lub okrągłej. Ostrona może zabezpieczać tylko część pola wanny, ale także jej całą długość; wtedy tworzy obszerną komfortową kabinę. Oferta cenowa – szeroka, od najtańszych konstrukcji z tworzywa, dostępnych już od ok. 100 zł, po eleganckie bezramowe parawany z giętego szkła w cenie kilku tysięcy. Na zdjęciu składana ostrona Suite Reverse firmy Cesana z relingiem na ręcznik, cena – ok. 3600 zł



Szklany kombinat

Współczesny natrysk to już nie tylko przezroczysta klatka z umocowanym na drążku prysznicem. Narożne kabiny z tworzywa ujętego w białe ramy z PCV przestały nam wystarczać. Dziś szkło zyskuje przewagę nad „plastikami”, choć te ostatnie – trwalsze i bardziej eleganckie niż kiedyś – wciąż znajdują zwolenników.

Dostosujmy wygląd kabiny do naszych estetycznych upodobań, a jej wielkość i kształt do własnego poczucia ergonomii i wygody. A w co możemy ją wyposażać? W panel masażowy, w rozkładane siedzisko, w generator pary, głośniki audio, telefon lub telewizor... To wszystko jest dziś dostępne, choć oczywiście słono kosztuje.

16 Leśny deszcz. Kabina niemieckiej firmy Blumenberg wykonana z drewna cedrowego. Jej powierzchnię pokrywa antybakteryjny lakier z żywic epoksydowych. Ścianki zmywa się jak w zwykłej kabinie, przy pomocy środków do czyszczenia urządzeń sanitarnych

17 Stoi otworem. Do szklanej kabiny parawanowej Tajfun typu *walk-in* można wchodzić z prawej lub lewej strony; w otwartym wejściu pokład z drewna tekowego. Wymiary: 80 x 120 cm, wysokość (z brodzikiem akrylowym PMMA głębokości 4 cm) 205 cm. Cena – ok. 1500 zł

18 Panoramiczna. Pod przezroczystym dachem z oświetleniem konstelacyjnym i deszczownicą można poczuć się niezwykle. Kabina Zona Club typu Shower Space wyposażona w kamienny panel z 8 dyszami, w kolorze granitowej czerni lub piaskowym. Wymiary: 88 x 168 cm, wysokość 230 cm

19 Za szklaną kurtyną. Otwarta narożna kabina Eclisse firmy Cesana jest przestronna (100 x 165 cm, wysokość ok. 200 cm) i solidna (szkło hartowane gr. 8 mm). Pasuje do niej akrylowy brodzik stawiany (wys. 10 cm) lub wpuszczany w posadzkę (5 cm). Cena – od ok. 12 600 do 15 100 zł

20 Kosmiczna kapsuła. Kabina Whitewater: aluminiowe słupki konstrukcyjne umieszczono w jej wnętrzu, co pozwoliło stworzyć jednolity szklany płaszcz zewnętrzny. W wersji podstawowej otrzymamy brodzik, syfon i baterię termostatyczną Grohe wraz z siedziskiem. Dodając dwa halogeny, wytwornicę pary i paroizolacyjne zadaszenie, stworzymy prawdziwy przyczółek regeneracji. Cena (z opcjami) – ok. 30 800 zł

21 Minimalistycznie. Wnęka prysznicowa osłonięta jedynie dwuskrzydłowymi drzwiami ze szkła hartowanego gr. 6 mm. Standardowa wysokość 185 cm (na zamówienie do 200 cm), szerokość od 120 do 180 cm; cena od ok. 3400 do 4400 zł



fot. Woodimpex



fot. Deante



fot. Poolspa



fot. Coram

19



fot. Ravak


20



fot. Ronal

21

22 Kąpiel orientalna. Płaski brodzik Superplan (gł. 2,5 cm) z delikatnym ornamentem, idealny do zabudowy równo z podłogą. Stal emaliowana gr. 3,5 mm pokryta jest gładką, twardą jak szkło powłoką, która ułatwia splukiwanie wody i cząsteczek brudu. Projekt Andreasa Hauga i Toma Schönherra z biura Phoenix Design, Stuttgart/Tokio




22

23 Podkład jak pokład. Brodzik ceramiczny z serii Happening. Wymiary: 80 x 100 x 6,5 cm; cena – 1063 zł. Wewnątrz idealnie dopasowana podkładka z drewna w kolorze teak; cena – 975 zł

24 Ręczna robota. Originalny szklony brodzik ceramiczny, noszący wyraźne ślady technologii *hand made*; do wyboru prawie 300 kolorów szkliwa. Obok wzorów firmowych, również formy według projektu klienta

25 Głębinowy. Brodzik Deep Plus o wymiarach bocznych 80 lub 90 cm, to mini-wanna – ma głębokość aż 23 cm (wysokość zewnętrzna 38 cm) i wygodnie uformowane siedzisko. Od spodu usztywnia go płyta stabilizacyjna, od góry powierzchnię pokrywają subtelne występy antypoślizgowe. Cena – ok. 500 zł (ze stelażem i obudową ok. 770 zł)

26 Brodzenie w liściach... zapewnia nam płaski brodzik Filo Pavimento z antypoślizgowym dekoracyjnym ornamentem w kolorze białym lub ciemnej czekolady, wyprodukowany przez Disegno Ceramica




fot. Kaldewei

Brodzik to zwykle nieodłączny element kabiny, choć... brodzić w nim coraz trudniej.

Najmodniejsze są konstrukcje idealnie płaskie, wbudowane w posadzkę (uwaga! trzeba przewidzieć przestrzeń na syfon).


Jednak brodzik głęboki też ma swoje zalety: wykąpiemy w nim brzdąca, zrobimy ręczną przepierkę, która nie mieści się w designerskiej umywalce, lub po prostu miło ogrzejemy stopy.

Wśród tworzyw: plastyczny akryl i jego pochodne, szlachetne konglomeraty mineralne, emaliowana stal. Spotyka się też autorsko potraktowany kamień, drewno i ceramikę.



23

fot. Roca



24

fot. Ardea



25

fot. Deante

fot. Coram



26

Usuwamy ściany

Bardzo modny wariant prysznica to natrysk bez ścian, „zawieszony” w przestrzeni (fot. a). By nie zachłapać całej łazienki, potrzebujemy na niego sporo miejsca; w mniejszym wnętrzu alternatywą może być szklana ścianka parawanowa, mocowana do podłogi i sufitu, osłaniająca strefę natrysku od frontu. Takie rozwiązania dodają pomieszczeniom oddechu i lekkości, a prysznic staje się elementem odmaterializowanym. Dla posiadaczy ogrodów – inna atrakcja: tusz pod gołym niebem, doskonały po intensywnej kąpeli słonecznej. Na ścianę zewnętrzną możemy wyprowadzić kran z ciepłą i zimną wodą, do którego podłączymy wąż prysznicowy. Ale nie musimy – wystarczy fińskie wiadro z wewnętrzną powłoką antybakteryjną (fot. b). Woda – wprost z nagrzanego na słońcu węża ogrodowego.

fot. Kaldewei



b

fot. Woodimpex

