















					
Producent	INVENA	INVENA	FERRO	INVENA	ROCA
Model	Dąfni	Siros	Zumba	Terra	AROLA
Typ	jednouchwytowa	jednouchwytowa	jednouchwytowa	jednouchwytowa	jednouchwytowa
Rodzaj wylewki	obrotowa	obrotowa	elastyczna, możliwość wymiany wylewki na inny kolor	ruchoma, dwufunkcyjna	obrotowa
Wysokość wylewki [cm]	31,3	26, 1	28-44	45,6	30,8
Dodatkowe elementy	perlator	perlator	regulator ceramiczny, regulator strumienia	magnetyczny uchwyt, dwa rodzaje strumienia (normalny, spray), perlator	elastyczne wężyki przyłączeniowe
Materiał	nie podano	nie podano	mosiądz	nie podano	nie podano
Wykończenie	chrom	chrom/czarny mat	chromowana, cytrynowy kolor wylewki	czarna, biała, szara lub beżowa	chrom
Gwarancja [lata]	5	5	5	5	10 na szczelność zaworów ceramicznych, 5 na korpus i jakość powierzchni
Cena brutto [zł]	180	205	236	350	380

					
Producent	LAVEO	ROCA	LAVEO	FERRO	LAVEO
Model	Bona – z wylewką L	CARELIA	Evora – z wylewką L	Sonata	Polla – z wylewką U
Typ	jednouchwytowa	jednouchwytowa	jednouchwytowa	jednouchwytowa	jednouchwytowa
Rodzaj wylewki	ruchoma, składana	obrotowa	ruchoma	obrotowa, wyciągana	ruchoma, elastyczna
Wysokość wylewki [cm]	35,2	39,4	29,6	46	45,8
Dodatkowe elementy	składana wylewka (do montażu pod oknem)	elastyczne wężyki przyłączeniowe	aerator z systemem antykamień	regulator ceramiczny, regulator strumienia	elastyczna wylewka
Materiał	stal nierdzewna	chrom	mosiądz	mosiądz	mosiądz, silikon
Wykończenie	stal nierdzewna	chrom	mosiądz antyczny	chrom	szary i chrom
Gwarancja [lata]	8	10 na szczelność zaworów ceramicznych, 5 na korpus i jakość powierzchni	8	5	8
Cena brutto [zł]	391	420	430	454	463

					
Producent	LAVEO	DEANTE	DEANTE	FERRO	DEANTE
Model	Preto – z wylewką L	Ixia BGX M62D	Gerbera BGB W720	Adore	Aster BCA B64M
Typ	jednouchwytywa	dwuuchwytywa	jednouchwytywa	jednouchwytywa	jednouchwytywa
Rodzaj wylewki	ruchoma	obrotowa	elastyczna, obrotowa	obrotowa	obrotowa
Wysokość wylewki [cm]	27,4	40	48	25,7	40
Dodatkowe elementy	perlator z możliwością regulacji kąta wypływu wody	aerator	aerator, słuchawka 2-funkcyjna (strumień napowietrzony i deszczowy)	regulator ceramiczny, perlator	aerator, podłączenie do filtra wody (przekraczając pierścień na końcu wylewki zmieniamy wodę wodociągową na przefiltrowaną, która ma osobny kanał przepływu)
Materiał	mosiądz	mosiądz	mosiądz, silikon	mosiądz	mosiądz
Wykończenie	czarna	mosiądz szcztokowany	chrom	chromowana, biała	matowoczarna powłoka galwaniczna
Gwarancja [lata]	8	7	7	5	7
Cena brutto [zł]	484	489	549	601	669

					
Producent	DEANTE	ORAS	FRANKE	KLUDI	KLUDI
Model	Silia BQS B730	Vega I832FG	ORBIT PULL OUT	KLUDI L-INE S 40 85I 87 75	KLUDI BINGO STAR XS 46 85I 93 78
Typ	jednouchwytywa	jednouchwytywa	jednouchwytywa	jednouchwytywa	jednouchwytywa
Rodzaj wylewki	wyciągana, pochylona pod kątem 75°	wyciągana, obrotowa	wyciągana, składana	wyciągana, obrotowa (360°)	wyciągana, obrotowa (360°)
Wysokość wylewki [cm]	26	21,5	20,9	26,5	22
Dodatkowe elementy	aerator	aerator, przełącznik siły strumienia, eko-przycisk	nie podano	perlator, głowica ceramiczna	perlator, głowica ceramiczna
Materiał	mosiądz i stal	mosiądz	stal szlachetna	mosiądz	mosiądz
Wykończenie	matowoczarna powłoka galwaniczna	chrom	nie podano	chrom/czarny mat	chrom/biały mat
Gwarancja [lata]	7	2 na wady produkcyjne i materiałowe, 5 na wady produkcyjne i materiałowe głowicy	15	10	10
Cena brutto [zł]	899	ok. 900	949	1444	1462

				
Producent	FRANKE	FRANKE	ORAS	ORAS
Model	MARIS FREE	PESCARA XL SLIDE IN PULL-OUT SPRAY	Signa 2220F	Alessi Swan By Oras 8220F
Typ	jednouchwykowa	jednouchwykowa	jednouchwykowa	dwuuchwykowa
Rodzaj wylewki	stała	wyciągana	wyciągana, obrotowa	obrotowa
Wysokość wylewki [cm]	42,5	50	20,6	31,7
Dodatkowe elementy	nie podano	nie podano	aerator	aerator
Materiał	stal szlachetna	nie podano	mosiądz	mosiądz
Wykończenie	czarny mat	chrom	chrom	chrom
Gwarancja [lata]	15	15	2 na wady produkcyjne i materiałowe, 5 na wady produkcyjne i materiałowe głowicy	2 na wady produkcyjne i materiałowe, 5 na wady produkcyjne i materiałowe głowicy
Cena brutto [zł]	1499	1499	ok. 1500	ok. 1900

				
Producent	FRANKE	ORAS	KLUDI	KLUDI
Model	VITAL	Optima 2728F	KLUDI TRENDO Multi-Bajonett 33 579 05 75	KLUDI E-GO 42 205 05 75
Typ	jednouchwykowa z dodatkową dźwignią wody filtrowanej	dwuuchwykowa	jednouchwykowa	jednouchwykowa
Rodzaj wylewki	stała	obrotowa, elastyczna	obrotowa (360°)	wyciągana, elastyczna, obrotowa
Wysokość wylewki [cm]	47,7	49,2	18,3 (do montażu pod oknem)	25
Dodatkowe elementy	dodatkowa wylewka wyposażona w kapsułkowy filtr wody	funkcja bezdotykowa, wyświetlacz temperatury, sygnalizacja świetlna, aerator, autofocus sensor	głowica ceramiczna z ogranicznikiem wypływu gorącej wody, przyłącze do pralki lub zmywarki	bateria elektroniczna z możliwością sterowania za pomocą uchwyty bocznej, optyczny czujnik ruchu, głowica ceramiczna z ogranicznikiem wypływu gorącej wody
Materiał	stal szlachetna	mosiądz	mosiądz	mosiądz
Wykończenie	czarny mat	chrom	chrom	chrom
Gwarancja [lata]	15	2 na wady produkcyjne i materiałowe, 5 na wady produkcyjne i materiałowe głowicy	10	10
Cena brutto [zł]	1999	ok. 2500	2552	3482