



CENNIK PRODUKTÓW

2022





WWW.POLBRUK.PL
/PL/GDZIE-KUPIC



SPIS TREŚCI



| ↖ | Polbruk **Commix** |
faktura: **gładka** | kolor: **boho** |
więcej s. 13

| ↑ | Stopień **Grando** |
faktura: **gładka**, kolor: **nerino** |
więcej s. 133

| ← | Polbruk **Metrik** | faktura:
gładka | kolor: **nerino** |
więcej s. 28

| ↓ | Polbruk **Lamell** | faktura:
gładka | kolor: **nerino** |
więcej s. 22

| ↘ | Obrzeże **Endo** | faktura:
gładka | kolor: **grafitowy** |
więcej s. 99 | Obrzeże
Modern II | faktura: **gładka**
| kolor: **grafitowy** | więcej
s. 103



Kontakt	4 - 5
Usługa projektowa	6 - 5
KOSTKI SZLACHETNE	8 - 55
Polbruk Avanti	9
Polbruk Bosso	10
Polbruk Carmino	11 - 12
Polbruk Commix ^N	13 - 14
Polbruk Complex	15 - 16
Polbruk Exa	17
Polbruk Granito	18
Polbruk Ideo	19 - 21
Polbruk Lamell	22 - 24
Polbruk Lumia	25
Polbruk Magna	26 - 27
Polbruk Metrik	28 - 29
Polbruk MultiComplex	30 - 32
Polbruk Napoli	33 - 38
Polbruk Nostalite	39
Polbruk Nostalite Prima	40
Polbruk Oland	41 - 43
Polbruk Petra	44
Polbruk Prostokąt Płukany	45
Polbruk Trento	46 - 49
Polbruk Triada ^N	50 - 51
Polbruk Tryton ^N	52
Polbruk Urbanika	53 - 54
Polbruk Westa	55
KOSTKI DEKORACYJNE	56 - 72
Polbruk Carmino	57
Polbruk Commix ^N	58
Polbruk Complex	59
Polbruk Granito	60
Polbruk Ideo	61
Polbruk Kwadrat	62
Polbruk Napoli	63 - 65
Polbruk Nostalite	66 - 68
Polbruk Trento	69 - 70
Polbruk Triada ^N	71
Polbruk Urbanika	72
KOSTKI PRZEMYSŁOWE	73 - 82
Polbruk Ciężki	74
Polbruk Prostokąt	75 - 77
Polbruk Tetka	78 - 82
PŁYTY CHODNIKOWE	83 - 88
Płyta Chodnikowa Gładka	85 oraz 88
Płyta Chodnikowa Płukana	86 - 87
MATERIAŁY AŻUROWE	89 - 95
Polbruk Ekol	90
Polbruk Extrano	91 - 92
Polbruk Greengo	93
Płyta Meba	94 - 95

GALANTERIA DROGOWA	96 - 118
Obrzeże Canto Trapez	97
Obrzeże Chodnikowe	98
Obrzeże Endo	99
Obrzeże Flesz	100
Obrzeże Lingo	101
Obrzeże Modern I	102
Obrzeże Modern II	103
Obrzeże Palinea	104
Obrzeże Trawnikowe	105
Obrzeże Treo ^N	106
Krawężnik Drogowy 15	108
Krawężnik Drogowy Niski 12/15	109
Opornik 12	110
Krawężnik Ciężki • 20/30, Ciężki Niski • 20/25	111
Krawężnik wjazdowy 15 i 20	112
Krawężnik skośny 15 i 20	113
Krawężnik trapezowy	114
Krawężnik łukowy • 15 wklęsły	115
Krawężnik łukowy • 15 wypukły	116
Polbruk Focus Pomoc dla Niewidomych	117 - 118
ELEMENTY MAŁEJ ARCHITEKTURY	119 - 139
Donica Tigela ^N	120
L-ka Tigela	121
Gazon Abax ^N	122
Gazon Mini Luna	123
Murek Albero	124
Murek Grando	125
Palisada Hestra ^N	126
Palisada Łamana	127
Palisada Ring	128
Palisada Zen	129 - 130
Stopień Grando ^N	131 - 133
Ogrodzenie Antara II	134
Ogrodzenie Murro ^N	135 - 136
Ogrodzenie Neo	137
Polbruk Linea	138
Polbruk Lira	139
MATERIAŁY UZUPEŁNIAJĄCE	140 - 145
Płyta Ściekowa Typ korytkowy/chodnikowy	141
Płyta Ściekowa Typ korytkowy	142
Płyta Ściekowa Typ trójkątny	143
Polbruk Efekt Impregnat szybkoschnący	144
Piasek Polimerowy Piasek do fugowania	145
Informacje dla Klienta. Wykonawcy zabudowy	146 - 147
Zasady Bezpieczeństwa Podczas Prac Brukarskich	148 - 145
Poznaj Nasz Kalkulator Ogrodzeń	150

KONTAKT



REGION PÓŁNOCNY

BYDGOSZCZ
85-758 Bydgoszcz
ul. Przemysłowa 30
☎ 52 376 80 76
☎ 601 656 431
✉ bydgoszcz@polbruk.pl

GDAŃSK
80-299 Gdańsk
ul. Nowy Świat 16 C
☎ 58 554 97 43/30
☎ 609 808 986
☎ 609 520 766
✉ gdansk@polbruk.pl

KOSZALIN
75-846 Koszalin
ul. Słowiańska 10
☎ 94 346 19 15
☎ 609 558 660
☎ 515 298 232
✉ koszalin@polbruk.pl

PIECHCIN
88-192 Bielawy, Piechcin
Bielawy 1
☎ 609 590 570
✉ piechcin@polbruk.pl

REGION CENTRALNY

ŁÓDŹ
93-231 Łódź
ul. Dostawcza 16
☎ 42 649 13 71
☎ 691 698 815
✉ lodz@polbruk.pl

OLSZTYN
14-105 Łukta
Florczaki 28 a
☎ 667 987 332
☎ 728 433 850
✉ olsztyn@polbruk.pl

WARSZAWA
04-458 Warszawa
ul. Chełmżyńska 249
☎ 22 673 57 25
☎ 667 987 311
✉ warszawa@polbruk.pl

PRUSZKÓW
05-800 Pruszków
ul. Parzniewska 6
☎ 22 759 62 40
☎ 607 062 754
✉ pruszkow@polbruk.pl

REGION POŁUDNIOWY

DĘBICA
39-218 Straszęcina k/Dębicy
Straszęcina 295i
☎ 694 485 140
☎ 609 119 963
✉ debica@polbruk.pl

KIELCE
25-116 Kielce
ul. Ściegiennego 262
☎ 607 063 148
☎ 798 659 805
✉ kielce@polbruk.pl

LUBLIN
20-234 Lublin
ul. Mełgiewska 74
☎ 81 710 27 30
☎ 81 710 26 39
☎ 667 987 342
✉ lublin@polbruk.pl

LUBLIN 2
20-231 Lublin
ul. Pancerniaków 12
☎ 789 020 677
☎ 509 412 469
✉ lublin2@polbruk.pl

NIEPOŁOMICE
32-005 Niepołomice
ul. Skarbowa 43
☎ 12 290 00 30
☎ 785 006 961
✉ niepolomice@polbruk.pl

RZESZÓW
36-060 Głogów Małopolski
Lipie 83
☎ 17 851 80 80
☎ 601 835 931
✉ rzeszow@polbruk.pl

KRAKÓW
DZIAŁ SPRZEDAŻY
CENTRUM PROJEKTOWE
W KRAKOWIE
31-587 Kraków
ul. Ciepłownicza 1b
☎ 12 376 75 74
☎ 572 596 637
✉ krakow@polbruk.pl

REGION ZACHODNI

KOTLARNIA
47-246 Kotlarnia
ul. Dębowa 3
☎ 77 484 87 79
☎ 694 485 110
✉ kotlarnia@polbruk.pl

LEGNICA
59-220 Legnica
ul. Gniewomierska 1
☎ 76 850 72 34
☎ 695 738 425
✉ legnica@polbruk.pl

TARNOWSKIE GÓRY
42-680 Tarnowskie Góry
ul. Batalionów Chłopskich 2
☎ 32 284 13 81
☎ 607 782 381
✉ tarnowskiegory@polbruk.pl

PRÓSZKÓW
46-060 Prószków
ul. Parkowa 9
☎ 77 451 59 55
☎ 606 763 433
✉ proszkow@polbruk.pl

OPOLE
45-129 Opole
ul. Kępska 3
☎ 77 454 08 74
☎ 694 485 108
✉ opole@polbruk.pl



USŁUGA PROJEKTOWA



USŁUGA PROJEKTOWA *robi wrażenie*

ABY SKORZYSTAĆ Z USŁUGI PROJEKTOWEJ

- zapoznaj się z Regulaminem Usługi Projektowej (w zakładce www.polbruk.pl/pl/uslugaprojektowa.html)
- znajdź hurtownię/dystrybutora z Usługą Projektową w zakładce: www.polbruk.pl/pl/gdzie-kupic/
- następnie wypełnij formularz dostępny w zakładce
- wpłać kaucję w hurtowni
- wypełnij formularz i dowód wpłaty kaucji, za pośrednictwem hurtowni – wyślij na adres projekt@polbruk.pl

Uwaga! Aby otrzymać zwrot kaucji należy dokonać zakupu, zgodnego z Regulaminem, w hurtowni, w której zlecono projekt.

PROJEKT ZDALNY

- koncepcja nawierzchni z kostki brukowej, płyt oraz elementów małej architektury, zgodnie z Regulaminem
- jeden wariant ułożenia
- szczegółowa specyfikacja materiałowa
- zdalna konsultacja z Projektantem

2D-PROJEKT

- koncepcja nawierzchni z kostki brukowej, płyt oraz elementów małej architektury, zgodnie z Regulaminem
- jeden wariant ułożenia
- szczegółowa specyfikacja materiałowa
- konsultacja z Projektantem na budowie



ZAMÓWIĆ PROJEKT OTOCZENIA U PROJEKTANTA, CZY SPRÓBOWAĆ STWORZYĆ COŚ SAMEMU?

Przed takim pytaniem staje chyba każdy, kto zamierza położyć nawierzchnię wokół własnego domu. Pewnym jest, że gdyby nieznaczna różnica w cenie, sporo osób - zamiast tworzyć samemu - wybrałoby projekt zrobiony „na miarę”, dopasowany do potrzeb, a przede wszystkim do stylistyki domu i charakteru otoczenia.

Polbruk szanując czas i pieniądze swoich Klientów, a jednocześnie dbając o ich wygodę proponuje usługę projektowania nawierzchni. Podpowiadamy, jak zaaranżować przestrzeń wokół domu - jakimi kształtami, fakturami i barwami ją wypełnić, by cała posesja nabrała wyjątkowego i niepowtarzalnego charakteru. Zachęcamy do skorzystania z wiedzy i umiejętności naszych architektów krajobrazu, którzy opracują koncepcyjny projekt zagospodarowania terenu, co znacznie ułatwi zamówienie odpowiedniej ilości materiałów Polbruk i w rezultacie wykonanie nawierzchni.

WWW.POLBRUK.PL/
PL/USLUGA-PROJEKTOWA



PROJEKTANCI

zachodniopomorskie | pomorskie |
warmińsko-mazurskie → Gdańsk
☎ 519 831 409

wielkopolskie | kujawsko-pomorskie |
lubuskie → Bydgoszcz
☎ 605 634 295

mazowieckie | łódzkie | podlaskie
→ Warszawa
☎ 519 710 375

świętokrzyskie | mazowieckie | → Kielce
☎ 519 076 515

śląskie | opolskie | → Tarnowskie Góry
☎ 511 859 950

dolnośląskie | lubuskie → Legnica
☎ 519 516 217

małopolskie → Kraków
☎ 517 831 467

podkarpackie → Rzeszów
☎ 507 782 353
☎ 605 634 472

podkarpackie → Dębica
☎ 517 805 375

lubelskie → Lublin
☎ 798 660 029

projekt@polbruk.pl




KOSTKA SZLACHETNA
Klasyczna elegancja





KOSTKI SZLACHETNE

PŁUKANA | GR. [CM]: 6/8



ZASTOSOWANIE

 **Grubość 6/8 cm**
do wykorzystania w lekkim ruchu samochodowym i ruchu pieszym

 **Grubość 8 cm**
do wykorzystania w ruchu kołowym powyżej 3,5 t



POLBRUK AVANTI | PŁUKANA | GR. [CM]: 6/8

GR. [CM]	WYMIARY [CM]	FAKTURA	KOLOR	J.M.	CENA NETTO [PLN]	CENA BRUTTO [PLN]
6	7,3/5,3×9,1	płukana	szary, ciemnoszary, grafitowy, żółty, brązowy	m ²	79,20	97,42
	8,3/6,3×9,1					
	9,3/7,3×9,1					
8	10,3/8,3×9,1	szary, grafitowy	szary, grafitowy	m ²	86,40	106,27
	11,3/9,3×9,1					

| komplet wymiarów na palecie |  produkt dostępny na zamówienie |

NA STRONIE WWW



KOLORYSTYKA | PŁUKANA



KOSTKI SZLACHETNE

GŁADKA | MELANŻ | MONOKOLOR | GR. [CM]: 4,5/8



ZASTOSOWANIE



Grubość 4,5 cm

do wykorzystania na tarasy, ścieżki oraz alejki oraz w ruchu pieszym



Grubość 8 cm

do wykorzystania w lekkim ruchu samochodowym

NOWOŚĆ

POLBRUK BOSSO | GŁADKA | MELANŻ | MONOKOLOR | GR. [CM]: 4,5

GR. [CM]	WYMIARY [CM]	FAKTURA	KOLOR	J.M.	CENA NETTO [PLN]	CENA BRUTTO [PLN]
4,5	60x60	gładka	nerino (biało-szaro-czarny), stalowy, grafitowy	szt.	25,00	30,75
8					32,90	40,47

| pojedynczy wymiar na palecie |

NA STRONIE WWW



KOLORYSTYKA | GŁADKA | MELANŻ | MONOKOLOR



nerino

stalowy

grafitowy

KOSTKI SZLACHETNE

GŁADKA | MELANŻ | GR. [CM]: 6



ZASTOSOWANIE



Grubość 6 cm

do wykorzystania w lekkim ruchu samochodowym



Grubość 6 cm

do wykorzystania w ruchu pieszym

POLBRUK CARMINO | GŁADKA | MELANŻ | GR. [CM]: 6

GR. [CM]	WYMIARY [CM]	FAKTURA	KOLOR	J.M.	CENA NETTO [PLN]	CENA BRUTTO [PLN]
6	7,3/5,3x9,1	gładka	nerino (biało-szaro-czarny), latte (biało-jasnopiaskowy), hawaii (brązowo-pomarańczowy)	m ²	66,00	81,18
	8,3/6,3x9,1					
	9,3/7,3x9,1					
	10,3/8,3x9,1					
	11,3/9,3x9,1					

| komplet wymiarów na palecie | ☒ produkt dostępny na zamówienie |

NA STRONIE WWW



KOLORYSTYKA | GŁADKA | MELANŻ




nerino

latte

hawaii

KOSTKI SZLACHETNE

POSTARZANA | MELANŻE | GR. [CM]: 6



ZASTOSOWANIE



Grubość 6 cm

do wykorzystania w ruchu pieszym




Grubość 6 cm

do wykorzystania w lekkim ruchu samochodowym

KOSTKI SZLACHETNE

GŁADKA | MELANŻ | GR. [CM]: 6



ZASTOSOWANIE



Grubość 6 cm

do wykorzystania w ruchu pieszym



Grubość 6 cm

do wykorzystania w lekkim ruchu samochodowym



POLBRUK CARMINO | POSTARZANA | MELANŻE | GR. [CM]: 6

GR. [CM]	WYMIARY [CM]	FAKTURA	KOLOR	J.M.	CENA NETTO [PLN]	CENA BRUTTO [PLN]
6	7,3/5,3×9,1 8,3/6,3×9,1 9,3/7,3×9,1 10,3/8,3×9,1 11,3/9,3×9,1	postarzana (*)	nerino (biało-szaro-czarny), latte (biało-jasnopiaskowy), hawaii (brązowo-pomarańczowy)	m ²	84,00	103,32

| komplet wymiarów na palecie | *pakowana w big-bag | †produkt dostępny na zamówienie |

NA STRONIE WWW



KOLORYSTYKA | POSTARZANA | MELANŻE



nerino

latte

hawaii

POLBRUK COMMIX | GŁADKA | MELANŻ | GR. [CM]: 6

GR. [CM]	WYMIARY [CM]	DOSTĘPNOŚĆ W REGIONIE	FAKTURA	KOLOR	J.M.	CENA NETTO [PLN]	CENA BRUTTO [PLN]
6	10×10 10×20 20×20 20×30	Zachód	gładki	latte (biały-jasnopiaskowy), hawaii (brązowo-pomarańczowy), nerino (biało-szaro-czarny), taupe (mokka-stalowo-biały) boho (biało-grafitowo-ochrowy), masala (brązowo-beżowy)	m ²	66,00	81,18
		Północ		latte (biały-jasnopiaskowy), hawaii (brązowo-pomarańczowy), nerino (biało-szaro-czarny), taupe (mokka-stalowo-biały)			

| komplet wymiarów na palecie | podział regionalny na stronie 4 - 5 |
| kolorystyka dostępna w Regionach Centrum i Południe na stronie 14 |

NA STRONIE WWW



KOLORYSTYKA | GŁADKA | MELANŻ



nerino

boho

taupe

latte

hawaii

masala

KOSTKI SZLACHETNE

GŁADKA | MELANŻ | GR. [CM]: 6



ZASTOSOWANIE



Grubość 6 cm

do wykorzystania w ruchu pieszym



Grubość 6 cm

do wykorzystania w lekkim ruchu samochodowym

NOWOŚĆ

POLBRUK COMMIX | GŁADKA | MELANŻ | GR. [CM]: 6

GR. [CM]	WYMIARY [CM]	DOSTĘPNOŚĆ W REGIONIE	FAKTURA	KOLOR	J.M.	CENA NETTO [PLN]	CENA BRUTTO [PLN]
6	10×10 10×20 20×20 20×30	Centrum	gładki	latte (biały-jasnopiaskowy), hawaii (brązowo-pomarańczowy), nerino (biało-szaro-czarny), taupe (mokka-stalowo-biały), boho (biało-grafitowo-ochrowy), cortado (brązowo-biały)	m ²	66,00	81,18
	Południe	latte (biały-jasnopiaskowy), hawaii (brązowo-pomarańczowy), nerino (biało-szaro-czarny), taupe (mokka-stalowo-biały), boho (biało-grafitowo-ochrowy), cortado (brązowo-biały)					

| komplet wymiarów na palecie | podział regionalny na stronie 4 - 5 |
| kolorystyka dostępna w Regionach Zachód i Północ na stronie 13 |

KOLORYSTYKA | GŁADKA | MELANŻ



nerino

boho

taupe

latte

cortado

hawaii

KOSTKI SZLACHETNE

PŁUKANA | GR. [CM]: 6/8



ZASTOSOWANIE



Grubość 6 cm

do wykorzystania w lekkim ruchu samochodowym i w ruchu pieszym



Grubość 8 cm

do wykorzystania w ruchu kołowym powyżej 3,5 t

POLBRUK COMPLEX | PŁUKANA | GR. [CM]: 6/8


GR. [CM]	WYMIARY [CM]	FAKTURA	KOLOR	J.M.	CENA NETTO [PLN]	CENA BRUTTO [PLN]
6*	20×20	płukana	szary, grafitowy, żółty	m ²	79,20	97,42
8					86,40	106,27

| pojedynczy wymiar na palecie | * produkt dostępny w Regionie Północnym | podział regionalny na stronie 4 - 5 |

NA STRONIE WWW



KOLORYSTYKA | PŁUKANA



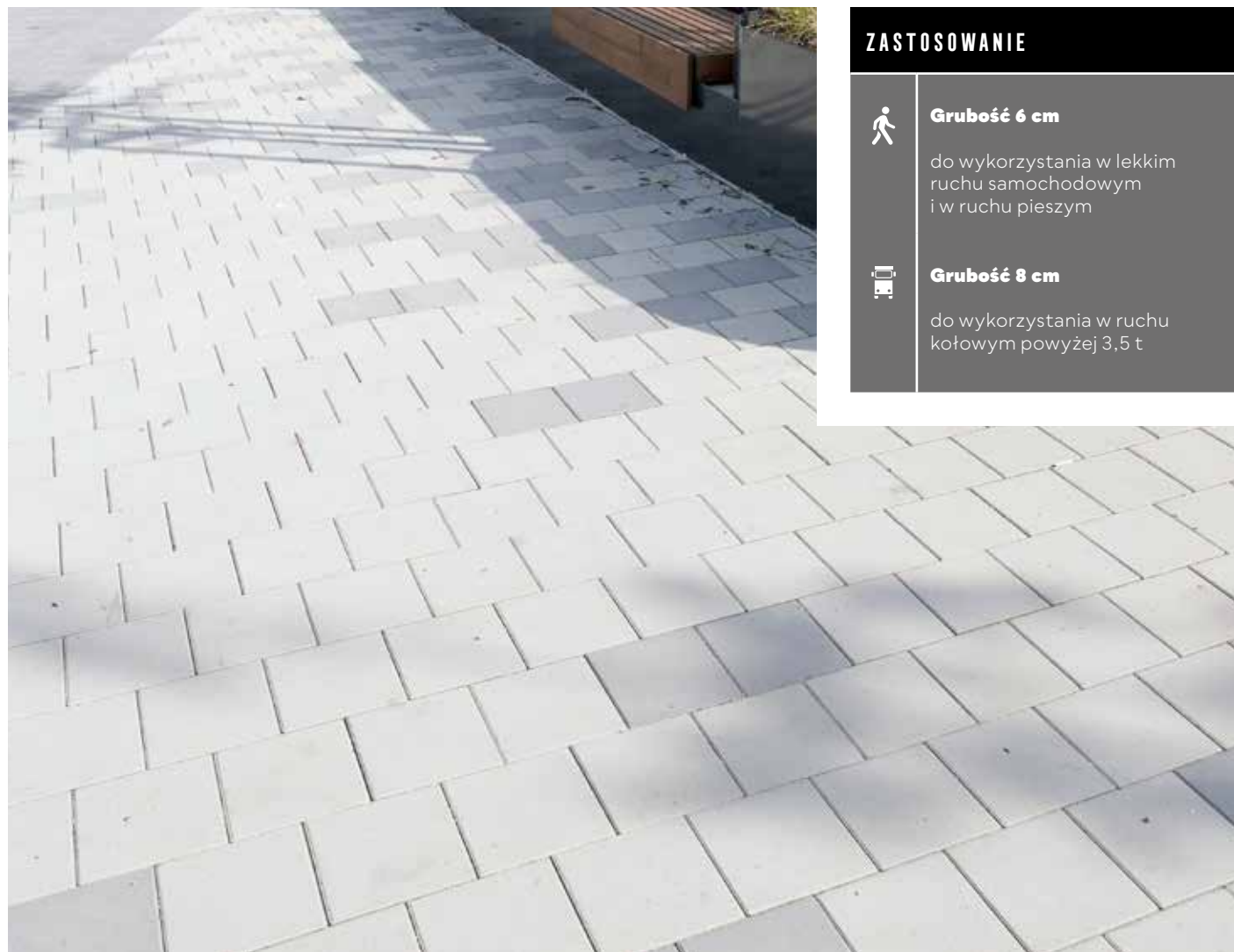
szary

grafitowy

żółty

KOSTKI SZLACHETNE

GŁADKA | MONOKOLOR | GR. [CM]: 6/8



ZASTOSOWANIE



Grubość 6 cm

do wykorzystania w lekkim ruchu samochodowym i w ruchu pieszym




Grubość 8 cm

do wykorzystania w ruchu kołowym powyżej 3,5 t

KOSTKI SZLACHETNE

GŁADKA | MELANŻ | GR. [CM]: 4,5



ZASTOSOWANIE



Grubość 4,5 cm

do wykorzystania na tarasy, ścieżki oraz alejki



Grubość 4,5 cm

do wykorzystania w ruchu pieszym

POLBRUK COMPLEX | GŁADKA | MONOKOLOR | GR. [CM]: 6/8

GR. [CM]	WYMIARY [CM]	FAKTURA	KOLOR	J.M.	CENA NETTO [PLN]	CENA BRUTTO [PLN]
6	20×20	gładka	biały, stalowy, bazaltowy	m ²	66,00	81,18
8			biały, stalowy, bazaltowy		78,00	95,94

| pojedynczy wymiar na palecie | produkt/kolor dostępny na zamówienie |

NA STRONIE WWW



KOLORYSTYKA | GŁADKA | MONOKOLOR



biały

stalowy

bazaltowy

POLBRUK EXA | GŁADKA | MELANŻ | GR. [CM]: 4,5


GR. [CM]	WYMIARY [CM]	FAKTURA	KOLOR	J.M.	CENA NETTO [PLN]	CENA BRUTTO [PLN]
4,5	56,3×43,2	gładka	taupe (mokka-stalowo-biały), folk (mokka-grafitowy)	szt.	13,80	16,97

| pojedynczy wymiar na palecie | z jednej kostki uzyska się 0,165 m² powierzchni |

NA STRONIE WWW



KOLORYSTYKA | GŁADKA | MELANŻ

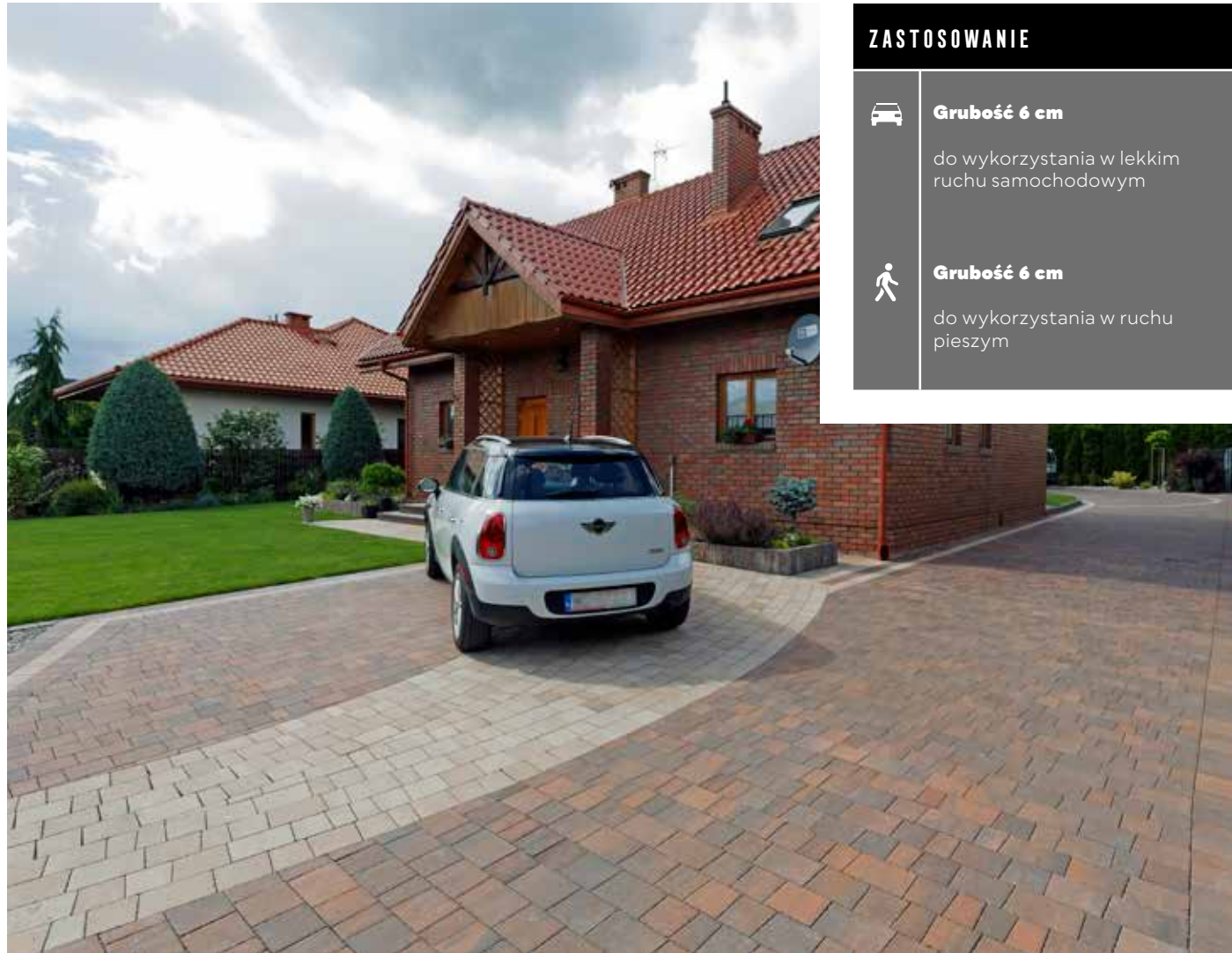


taupe

folk

KOSTKI SZLACHETNE

GŁADKA | MELANŻ | GR. [CM]: 6



ZASTOSOWANIE



Grubość 6 cm

do wykorzystania w lekkim ruchu samochodowym



Grubość 6 cm

do wykorzystania w ruchu pieszym

POLBRUK GRANITO | GŁADKA | MELANŻ | GR. [CM]: 6

GR. [CM]	WYMIARY [CM]	FAKTURA	KOLOR	J.M.	CENA NETTO [PLN]	CENA BRUTTO [PLN]
6	9/10×16 13/12×16 16/17×16 21/20×16	gładka	latte (biało-jasnopiaskowy), hawaii (brązowo-pomarańczowy)	m ²	66,00	81,18

| komplet wymiarów na palecie |

NA STRONIE WWW



KOLORYSTYKA | GŁADKA | MELANŻ



latte

hawaii

KOSTKI SZLACHETNE

GŁADKA | MELANŻ | GR. [CM]: 6



ZASTOSOWANIE



Grubość 6 cm

do wykorzystania w lekkim ruchu samochodowym



Grubość 6 cm

do wykorzystania w ruchu pieszym

POLBRUK IDEO | GŁADKA | MELANŻ | GR. [CM]: 6

GR. [CM]	WYMIARY [CM]	DOSTĘPNOŚĆ W REGIONIE	FAKTURA	KOLOR	J.M.	CENA NETTO [PLN]	CENA BRUTTO [PLN]
6	24×12 24×16 30×16 30×20 40×20	Zachód Północ	gładka	nerino (biało-szaro-czarny), onyx (biało-szaro-pomarańczowy), latte (biało-jasnopiaskowy), hawaii (brązowo-pomarańczowy), masala (brązowo-beżowy)	m ²	66,00	81,18
				nerino (biało-szaro-czarny), onyx (biało-szaro-pomarańczowy), latte (biało-jasnopiaskowy), hawaii (brązowo-pomarańczowy)			

| komplet wymiarów na palecie | podział regionalny na stronie 4 - 5 |
| kolorystyka dostępna w Regionach Centrum i Południe na stronie 20 |

NA STRONIE WWW



KOLORYSTYKA | GŁADKA | MELANŻ



nerino

onyx

latte

hawaii

masala

KOSTKI SZLACHETNE

GŁADKA | MELANŻ | GR. [CM]: 6



ZASTOSOWANIE



Grubość 6 cm

do wykorzystania w lekkim ruchu samochodowym



Grubość 6 cm

do wykorzystania w ruchu pieszym

POLBRUK IDEO | GŁADKA | MELANŻ | GR. [CM]: 6

GR. [CM]	WYMIARY [CM]	DOSTĘPNOŚĆ W REGIONIE	FAKTURA	KOLOR	J.M.	CENA NETTO [PLN]	CENA BRUTTO [PLN]
6	24x12 24x16 30x16 30x20 40x20	Centrum	gładka	nerino (biało-szaro-czarny), onyx (biało-szaro-pomarańczowy), latte (biało-jasnopiaskowy), hawaii (brązowo-pomarańczowy), cortado (brązowo-biały)	m ²	66,00	81,18
		Południe		nerino (biało-szaro-czarny), onyx (biało-szaro-pomarańczowy), latte (biało-jasnopiaskowy), hawaii (brązowo-pomarańczowy), boho (biało-grafitowo-ochrowy), cortado (brązowo-biały)			

| komplet wymiarów na palecie | podział regionalny na stronie 4 - 5 |
| kolorystyka dostępna w Regionach Zachód i Północ na stronie 19 |

KOLORYSTYKA | GŁADKA | MELANŻ



nerino

onyx

boho

latte

cortado

hawaii

KOSTKI SZLACHETNE

PŁUKANA | GR. [CM]: 6



ZASTOSOWANIE



Grubość 6 cm

do wykorzystania w lekkim ruchu samochodowym



Grubość 6 cm

do wykorzystania w ruchu pieszym

POLBRUK IDEO | PŁUKANA | GR. [CM]: 6


GR. [CM]	WYMIARY [CM]	FAKTURA	KOLOR	J.M.	CENA NETTO [PLN]	CENA BRUTTO [PLN]
6	24x12 24x16 30x16 30x20 40x20	płukana	bianka (biało-jasnoszary), ritmo (grafitowo-jasnoszary)	m ²	79,20	97,42

| komplet wymiarów na palecie |

NA STRONIE WWW



KOLORYSTYKA | PŁUKANA



bianka

ritmo

KOSTKI SZLACHETNE

GŁADKA | MELANŻ | GR. [CM]: 4,5



ZASTOSOWANIE

Grubość 4,5 cm
do wykorzystania na tarasy,
ścieżki oraz alejki

Grubość 4,5 cm
do wykorzystania w ruchu
pieszym

POLBRUK LAMELL | GŁADKA | MELANŻ | GR. [CM]: 4,5

GR. [CM]	WYMIARY [CM]	DOSTĘPNOŚĆ W REGIONIE	FAKTURA	KOLOR	J.M.	CENA NETTO [PLN]	CENA BRUTTO [PLN]
4,5	60×40	Centrum	gładka	nerino (biało-szaro-czarny), cortado (brązowo-biały), ivory (biało-beżowy), latte (biało-jasnopiaskowy)	szt.	16,80	20,66
		Południe		nerino (biało-szaro-czarny), cortado (brązowo-biały), ivory (biało-beżowy), latte (biało-jasnopiaskowy)			
		Północ		nerino (biało-szaro-czarny)			
		Zachód		nerino (biało-szaro-czarny), cortado (brązowo-biały), ivory (biało-beżowy)			

| pojedynczy wymiar na palecie | podział regionalny na stronie 4 - 5 |

NA STRONIE WWW



KOLORYSTYKA | GŁADKA | MELANŻ



nerino


latte

ivory

cortado

KOSTKI SZLACHETNE

GŁADKA | MONOKOLOR | GR. [CM]: 4,5



ZASTOSOWANIE

Grubość 4,5 cm
do wykorzystania na tarasy,
ścieżki oraz alejki

Grubość 4,5 cm
do wykorzystania w ruchu
pieszym

POLBRUK LAMELL | GŁADKA | MONOKOLOR | GR. [CM]: 4,5

GR. [CM]	WYMIARY [CM]	FAKTURA	KOLOR	J.M.	CENA NETTO [PLN]	CENA BRUTTO [PLN]
4,5	60×40	gładka	stalowy, bazaltowy	szt.	16,80	20,66

| pojedynczy wymiar na palecie |

NA STRONIE WWW



KOLORYSTYKA | GŁADKA | MONOKOLOR

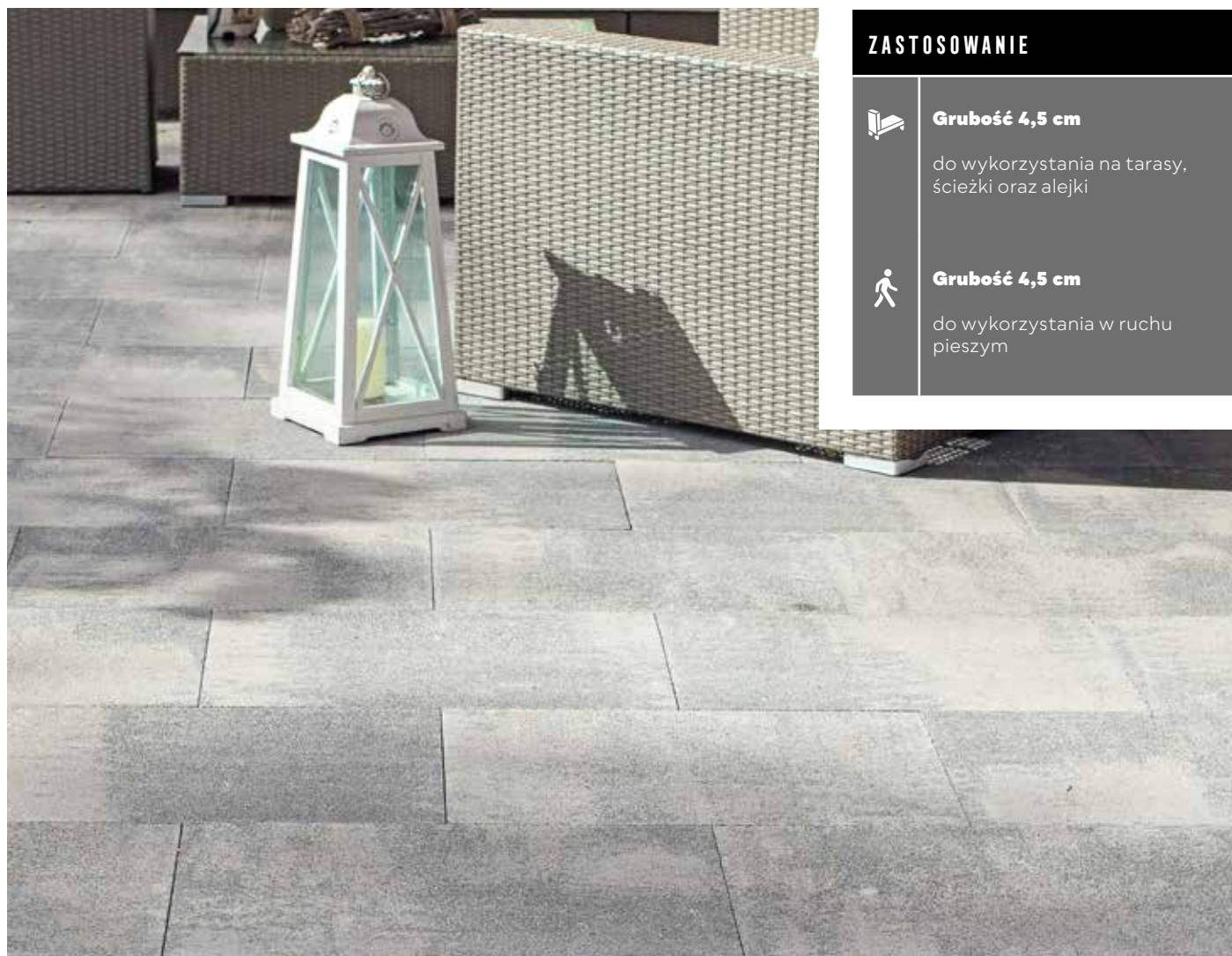


stalowy

bazaltowy

KOSTKI SZLACHETNE

PŁUKANA | GR. [CM]: 4,5



ZASTOSOWANIE



Grubość 4,5 cm

do wykorzystania na tarasy, ścieżki oraz alejki



Grubość 4,5 cm

do wykorzystania w ruchu pieszym

POLBRUK LAMELL | PŁUKANA | GR. [CM]: 4,5

GR. [CM]	WYMIARY [CM]	FAKTURA	KOLOR	J.M.	CENA NETTO [PLN]	CENA BRUTTO [PLN]
4,5	60×40	płukana	ritmo (grafitowo-jasnoszary)	szt.	17,80	21,89

| pojedynczy wymiar na palecie |

NA STRONIE WWW



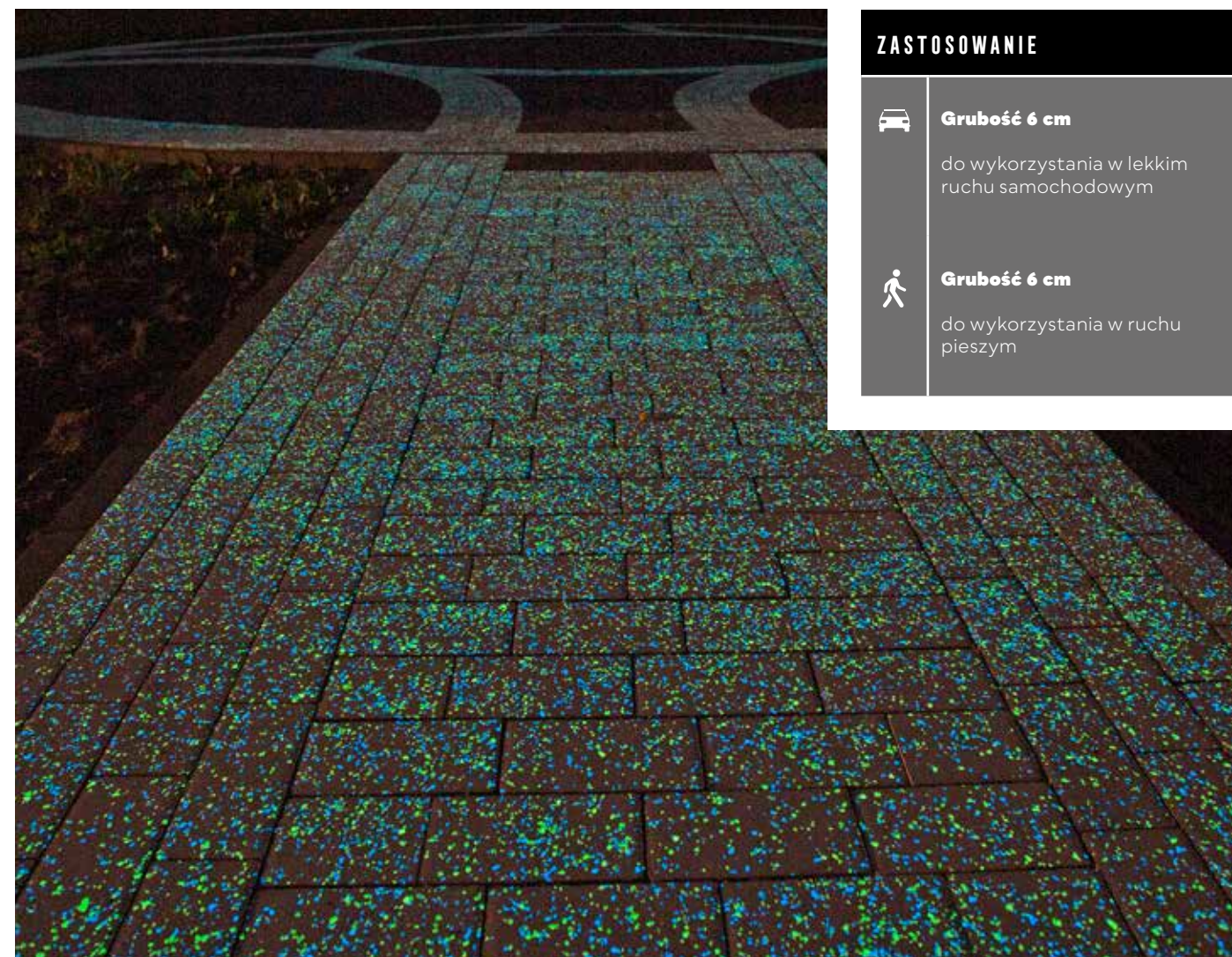
KOLORYSTYKA | PŁUKANA



ritmo

KOSTKI SZLACHETNE

GŁADKA | MONOKOLOR | GR. [CM]: 6



ZASTOSOWANIE



Grubość 6 cm

do wykorzystania w lekkim ruchu samochodowym



Grubość 6 cm

do wykorzystania w ruchu pieszym

POLBRUK LUMIA | GŁADKA | MONOKOLOR | GR. [CM]: 6

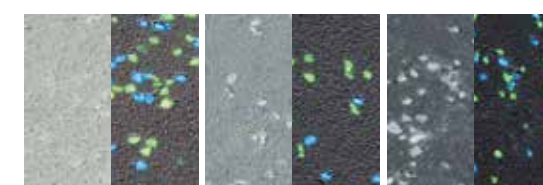
GR. [CM]	WYMIARY [CM]	FAKTURA	KOLOR	J.M.	CENA NETTO [PLN]	CENA BRUTTO [PLN]
6	10×20 10×10 brzegówka	gładka	biały, stalowy, bazaltowy	szt.	7,00	8,61

| komplet wymiarów na palecie |

NA STRONIE WWW



KOLORYSTYKA | GŁADKA | MONOKOLOR



biały

stalowy

bazaltowy

KOSTKI SZLACHETNE

GŁADKA | MELANŻ | GR. [CM]: 8



ZASTOSOWANIE



Grubość 8 cm

do wykorzystania w lekkim ruchu samochodowym

KOSTKI SZLACHETNE

GŁADKA | MELANŻ | GR. [CM]: 10



ZASTOSOWANIE



Grubość 10 cm

do wykorzystania w lekkim ruchu samochodowym

POLBRUK MAGNA | GŁADKA | MELANŻ | GR. [CM]: 8

GR. [CM]	WYMIARY [CM]	FAKTURA	KOLOR	J.M.	CENA NETTO [PLN]	CENA BRUTTO [PLN]
8	50x75	gładka	nerino (biało-szaro-czarny), latte (biało-jasnopiaskowy)	szt.	34,20	42,07
	75x100				80,40	98,89

| pojedynczy wymiar na palecie | ☒ produkt dostępny na zamówienie |

NA STRONIE WWW



KOLORYSTYKA | GŁADKA | MELANŻ



nerino

latte

POLBRUK MAGNA | GŁADKA | MELANŻ | GR. [CM]: 10

GR. [CM]	WYMIARY [CM]	FAKTURA	KOLOR	J.M.	CENA NETTO [PLN]	CENA BRUTTO [PLN]
10	50x75	gładka	nerino (biało-szaro-czarny)	szt.	51,60	63,47

| pojedynczy wymiar na palecie | ☒ produkt dostępny na zamówienie |

NA STRONIE WWW



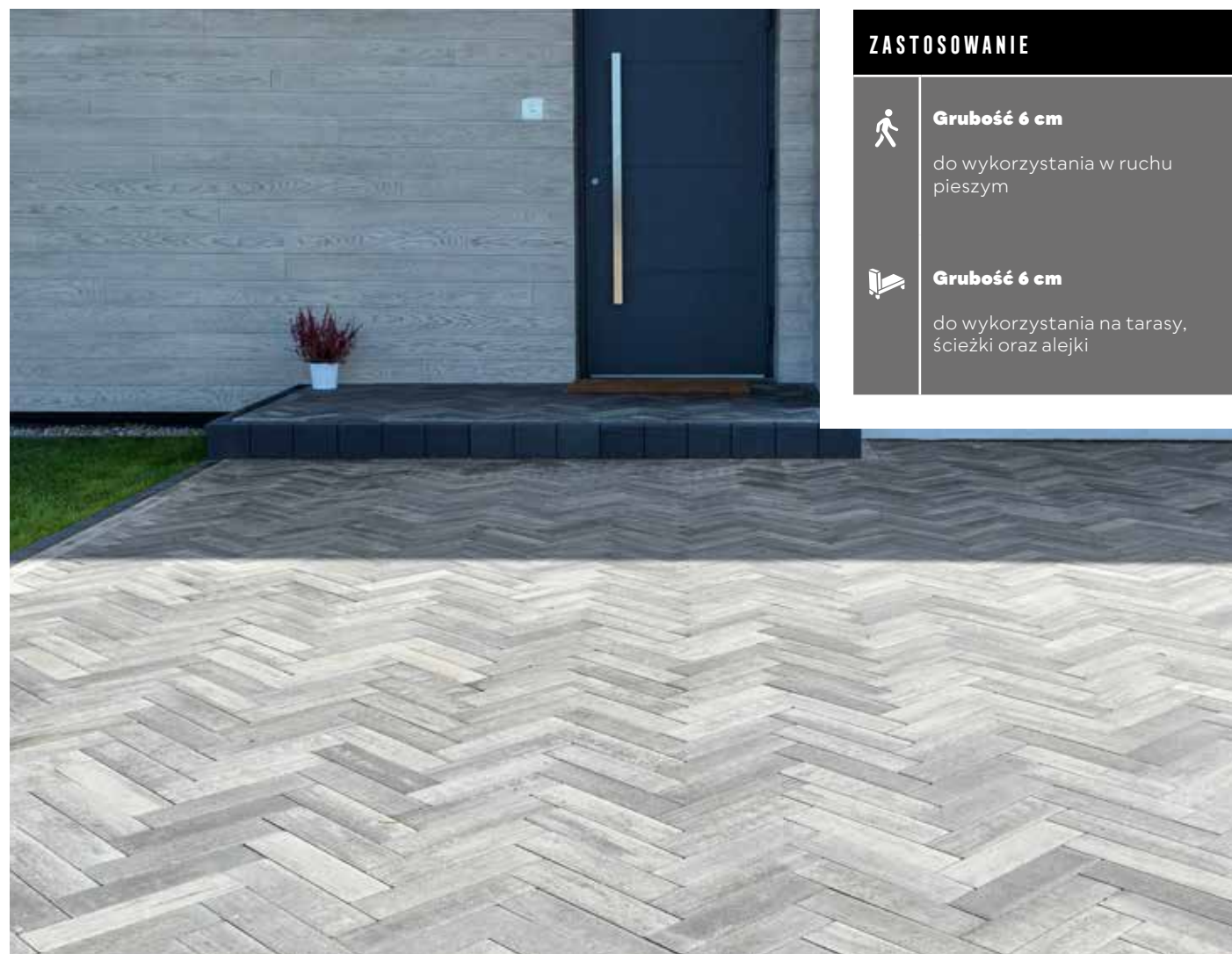
KOLORYSTYKA | GŁADKA | MELANŻ



nerino

KOSTKI SZLACHETNE

GŁADKA | MELANŻ | GR. [CM]: 6



ZASTOSOWANIE



Grubość 6 cm

do wykorzystania w ruchu pieszym




Grubość 6 cm

do wykorzystania na tarasy, ścieżki oraz alejki

KOSTKI SZLACHETNE

GŁADKA | MONOKOLOR | GR. [CM]: 6



ZASTOSOWANIE



Grubość 6 cm

do wykorzystania w ruchu pieszym



Grubość 6 cm

do wykorzystania na tarasy, ścieżki oraz alejki

POLBRUK METRIK | GŁADKA | MELANŻ | GR. [CM]: 6

GR. [CM]	WYMIARY [CM]	FAKTURA	KOLOR	J.M.	CENA NETTO [PLN]	CENA BRUTTO [PLN]
6	7x28	gładka	nerino (biało-szaro-czarny), korten (grafitowo-brązowo-pomarańczowy) †	m ²	66,00	81,18

| pojedynczy wymiar na palecie | † kolor dostępny na zamówienie |

NA STRONIE WWW



KOLORYSTYKA | GŁADKA | MELANŻ



nerino

korten

POLBRUK METRIK | GŁADKA | MONOKOLOR | GR. [CM]: 6

GR. [CM]	WYMIARY [CM]	FAKTURA	KOLOR	J.M.	CENA NETTO [PLN]	CENA BRUTTO [PLN]
6	7x28	gładka	biały, stalowy, bazaltowy	m ²	66,00	81,18

| pojedynczy wymiar na palecie |

NA STRONIE WWW



KOLORYSTYKA | GŁADKA | MONOKOLOR



biały

stalowy

bazaltowy

KOSTKI SZLACHETNE

GŁADKA | MELANŻ | GR. [CM]: 6



ZASTOSOWANIE



Grubość 6 cm

do wykorzystania w ruchu pieszym

POLBRUK MULTICOMPLEX | GŁADKA | MELANŻ | GR. [CM]: 6

GR. [CM]	WYMIARY [CM]	DOSTĘPNOŚĆ W REGIONIE	FAKTURA	KOLOR	J.M.	CENA NETTO [PLN]	CENA BRUTTO [PLN]
6	20×40 40×40 60×40	Zachód	gładki	nerino (biało-szaro-czarny), latte (biało-jasnopiaskowy), masala (brązowo-beżowy)	m ²	66,00	81,18
		Północ		nerino (biało-szaro-czarny), latte (biało-jasnopiaskowy)			

| komplet wymiarów na palecie | podział regionalny na stronie 4 - 5 |
| kolorystyka dostępna w Regionach Centrum i Południe na stronie 31 |

NA STRONIE WWW



KOLORYSTYKA | GŁADKA | MONOKOLOR



nerino

latte

masala

KOSTKI SZLACHETNE

GŁADKA | MELANŻ | GR. [CM]: 6



ZASTOSOWANIE



Grubość 6 cm

do wykorzystania w ruchu pieszym

POLBRUK MULTICOMPLEX | GŁADKA | MELANŻ | GR. [CM]: 6

GR. [CM]	WYMIARY [CM]	DOSTĘPNOŚĆ W REGIONIE	FAKTURA	KOLOR	J.M.	CENA NETTO [PLN]	CENA BRUTTO [PLN]
6	20×40 40×40 60×40	Centrum	gładki	nerino (biało-szaro-czarny), latte (biało-jasnopiaskowy), ivory (biało-beżowy), cortado (brązowo-biały)	m ²	66,00	81,18
		Południe		nerino (biało-szaro-czarny), latte (biało-jasnopiaskowy), ivory (biało-beżowy), cortado (brązowo-biały), alpen (szaro-czarny)			

| komplet wymiarów na palecie | podział regionalny na stronie 4 - 5 |
| kolorystyka dostępna w Regionach Zachód i Północ na stronie 30 |

KOLORYSTYKA | GŁADKA | MELANŻ



nerino

alpen


ivory

latte

cortado

KOSTKI SZLACHETNE

GŁADKA | MONOKOLOR | GR. [CM]: 6



ZASTOSOWANIE



Grubość 6 cm

do wykorzystania w ruchu pieszym

POLBRUK MULTICOMPLEX | GŁADKA | MONOKOLOR | GR. [CM]: 6

GR. [CM]	WYMIARY [CM]	FAKTURA	KOLOR	J.M.	CENA NETTO [PLN]	CENA BRUTTO [PLN]
6	20×40 40×40 60×40	gładka	stalowy ☿, bazaltowy ☿	m ²	66,00	81,18

| komplet wymiarów na palecie | ☿ kolor dostępny na zamówienie |

NA STRONIE WWW



KOLORYSTYKA | GŁADKA | MONOKOLOR



stalowy

bazaltowy

KOSTKI SZLACHETNE

GŁADKA | MELANŻ | GR. [CM]: 4



ZASTOSOWANIE



Grubość 4 cm

do wykorzystania na tarasy, ścieżki, alejki oraz w ruchu pieszym



Grubość 4 cm

do wykorzystania w lekkim ruchu samochodowym

POLBRUK NAPOLI | GŁADKA | MELANŻ | GR. [CM]: 4

GR. [CM]	WYMIARY [CM]	DOSTĘPNOŚĆ W REGIONIE	FAKTURA	KOLOR	J.M.	CENA NETTO [PLN]	CENA BRUTTO [PLN]
4	7×14 14×14 21×14	Centrum	gładka	nerino (biało-szaro-czarny), barwy jesieni (żółto-czerwono-brązowy), galia (brązowo-pomarańczowo-kremowy), latte (biało-jasnopiaskowy), hawaii (brązowo-pomarańczowy)	m ²	49,20	60,52
		Południe		nerino (biało-szaro-czarny), barwy jesieni (żółto-czerwono-brązowy), latte (biało-jasnopiaskowy), cortado (brązowo-biały)			
		Zachód		nerino (biało-szaro-czarny), barwy jesieni (żółto-czerwono-brązowy)			
		Północ		nerino (biało-szaro-czarny), barwy jesieni (żółto-czerwono-brązowy)			

| komplet wymiarów na palecie | podział regionalny na stronie 4 - 5 |

NA STRONIE WWW



KOLORYSTYKA | GŁADKA | MELANŻ



nerino

latte

galia

barwy jesieni

cortado

hawaii

KOSTKI SZLACHETNE

PŁUKANA | GR. [CM]: 4



ZASTOSOWANIE



Grubość 4 cm

do wykorzystania na tarasy, ścieżki, alejki oraz w ruchu pieszym



Grubość 4 cm

do wykorzystania w lekkim ruchu samochodowym

POLBRUK NAPOLI | PŁUKANA | GR. [CM]: 4


GR. [CM]	WYMIARY [CM]	FAKTURA	KOLOR	J.M.	CENA NETTO [PLN]	CENA BRUTTO [PLN]
4	7×14 14×14 21×14	płukana	szary, grafitowy	m ²	57,60	70,85

| komplet wymiarów na palecie |

NA STRONIE WWW



KOLORYSTYKA | PŁUKANA



szary

grafitowy

KOSTKI SZLACHETNE

GŁADKA | MELANŻ | GR. [CM]: 6



ZASTOSOWANIE



Grubość 6 cm

do wykorzystania w ruchu pieszym



Grubość 6 cm

do wykorzystania w lekkim ruchu samochodowym

POLBRUK NAPOLI | GŁADKA | MELANŻ | GR. [CM]: 6

GR. [CM]	WYMIARY [CM]	DOSTĘPNOŚĆ W REGIONIE	FAKTURA	KOLOR	J.M.	CENA NETTO [PLN]	CENA BRUTTO [PLN]
6	7×14 14×14 21×14	Zachód	gładka	nerino (biało-szaro-czarny), onyx (biało-szaro-pomarańczowy), galia (brązowo-pomarańczowo-kremowy), barwy jesieni (żółto-czerwono-brązowy), masala (brązowo-beżowy)	m ²	66,00	81,18
		Północ		nerino (biało-szaro-czarny), barwy jesieni (żółto-czerwono-brązowy), onyx (biało-szaro-pomarańczowy), galia (brązowo-pomarańczowo-kremowy)			

| komplet wymiarów na palecie | podział regionalny na stronie 4 - 5 |
| kolorystyka dostępna w Regionach Centrum i Południe na stronie 36 |

NA STRONIE WWW



KOLORYSTYKA | GŁADKA | MELANŻ



nerino

onyx

galia

barwy jesieni

masala

KOSTKI SZLACHETNE

GŁADKA | MELANŻ | GR. [CM]: 6



ZASTOSOWANIE



Grubość 6 cm

do wykorzystania w ruchu pieszym



Grubość 6 cm

do wykorzystania w lekkim ruchu samochodowym

POLBRUK NAPOLI | GŁADKA | MELANŻ | GR. [CM]: 6

GR. [CM]	WYMIARY [CM]	DOSTĘPNOŚĆ W REGIONIE	FAKTURA	KOLOR	J.M.	CENA NETTO [PLN]	CENA BRUTTO [PLN]
6	7×14 14×14 21×14	Centrum	gładka	nerino (biało-szaro-czarny), (biało-szaro-pomarańczowy), galia (brązowo-pomarańczowo-kremowy), barwy jesieni (żółto-czerwono-brązowy), latte (biało-jasnopsiaskowy), hawaii (brązowo-pomarańczowy), cortado (brązowo-biały)	m ²	66,00	81,18
		Południe		nerino (biało-szaro-czarny), (biało-szaro-pomarańczowy), galia (brązowo-pomarańczowo-kremowy), barwy jesieni (żółto-czerwono-brązowy), latte (biało-jasnopsiaskowy), cortado (brązowo-biały)			

| komplet wymiarów na palecie | podział regionalny na stronie 4 - 5 |
| kolorystyka dostępna w Regionach Zachód i Północ na stronie 35 |

KOLORYSTYKA | GŁADKA | MELANŻ



nerino

onyx

latte

galia


barwy jesieni

cortado

hawaii

KOSTKI SZLACHETNE

GŁADKA | MELANŻ | GR. [CM]: 8



ZASTOSOWANIE



Grubość 8 cm

do wykorzystania w ruchu kołowym powyżej 3,5 t

POLBRUK NAPOLI | GŁADKA | MELANŻ | GR. [CM]: 8

GR. [CM]	WYMIARY [CM]	FAKTURA	KOLOR	J.M.	CENA NETTO [PLN]	CENA BRUTTO [PLN]
8	7×14 14×14 21×14	gładka	nerino (biało-szaro-czarny),	m ²	78,00	95,94

| komplet wymiarów na palecie | produkt dostępny na zamówienie |

NA STRONIE WWW



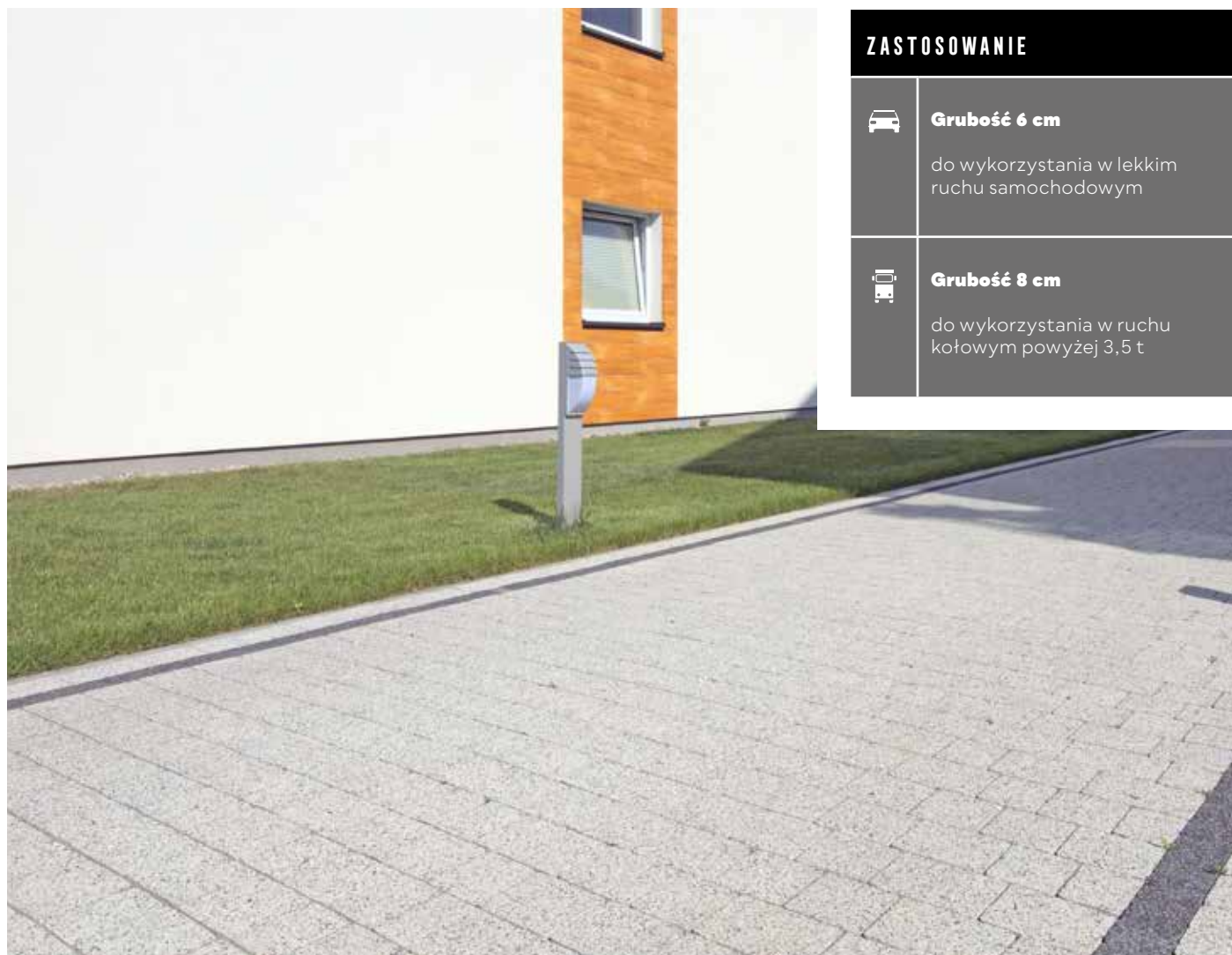
KOLORYSTYKA | GŁADKA | MELANŻ



nerino

KOSTKI SZLACHETNE

PŁUKANA | GR. [CM]: 6/8



ZASTOSOWANIE



Grubość 6 cm

do wykorzystania w lekkim ruchu samochodowym




Grubość 8 cm

do wykorzystania w ruchu kołowym powyżej 3,5 t

KOSTKI SZLACHETNE

GŁADKA | MELANŻ | GR. [CM]: 6



ZASTOSOWANIE



Grubość 6 cm

do wykorzystania w ruchu pieszym



Grubość 6 cm

do wykorzystania w lekkim ruchu samochodowym

POLBRUK NAPOLI | PŁUKANA | GR. [CM]: 6/8


GR. [CM]	WYMIARY [CM]	FAKTURA	KOLOR	J.M.	CENA NETTO [PLN]	CENA BRUTTO [PLN]
6	7×14 14×14	płukana	szary, grafitowy	m ²	79,20	97,42
8	21×14				86,40	106,27

| komplet wymiarów na palecie | (produkt dostępny na zamówienie)

NA STRONIE WWW



KOLORYSTYKA | PŁUKANA



szary

grafitowy

POLBRUK NOSTALITE | GŁADKA | MELANŻ | GR. [CM]: 6


GR. [CM]	WYMIARY [CM]	FAKTURA	KOLOR	J.M.	CENA NETTO [PLN]	CENA BRUTTO [PLN]
6	9×12 12×12 18×12	gładka	barwy jesieni (żółto-czerwono-brązowy)	m ²	66,00	81,18

| komplet wymiarów na palecie |

NA STRONIE WWW




KOLORYSTYKA | GŁADKA | MELANŻ




barwy jesieni

KOSTKI SZLACHETNE

GŁADKA | MELANŻ | GR. [CM]: 6



ZASTOSOWANIE

 **Grubość 6 cm**
do wykorzystania w lekkim ruchu samochodowym

POLBRUK NOSTALITE PRIMA | GŁADKA | MELANŻ | GR. [CM]: 6

GR. [CM]	WYMIARY [CM]	FAKTURA	KOLOR	J.M.	CENA NETTO [PLN]	CENA BRUTTO [PLN]
6	9×12 12×12 18×12	gładka	galia (brązowo-pomarańczowo-kremowy)	m ²	66,00	81,18

| komplet wymiarów na palecie |  produkt dostępny na zamówienie |

NA STRONIE WWW



KOLORYSTYKA | GŁADKA | MELANŻ




galia

KOSTKI SZLACHETNE

GŁADKA | MELANŻ | GR. [CM]: 6



ZASTOSOWANIE

 **Grubość 6 cm**
do wykorzystania w ruchu pieszym

POLBRUK OLAND | GŁADKA | MELANŻ | GR. [CM]: 6

GR. [CM]	WYMIARY [CM]	DOSTĘPNOŚĆ W REGIONIE	FAKTURA	KOLOR	J.M.	CENA NETTO [PLN]	CENA BRUTTO [PLN]
6	14×28 14×42 14×56	Centrum Północ Zachód	gładka	nerino (biało-szaro-czarny)	m ²	66,00	81,18

POLBRUK OLAND II | GŁADKA | MELANŻ | GR. [CM]: 6

GR. [CM]	WYMIARY [CM]	DOSTĘPNOŚĆ W REGIONIE	FAKTURA	KOLOR	J.M.	CENA NETTO [PLN]	CENA BRUTTO [PLN]
6	14×21 14×31 14×42	Południe	gładka	nerino (biało-szaro-czarny)	m ²	66,00	81,18

| komplet wymiarów na palecie | podział regionalny na stronie 4 - 5 |

NA STRONIE WWW




KOLORYSTYKA | GŁADKA | MELANŻ



nerino

KOSTKI SZLACHETNE

GŁADKA | MONOKOLOR | GR. [CM]: 6



ZASTOSOWANIE



Grubość 6 cm

do wykorzystania w ruchu pieszym

POLBRUK OLAND | GŁADKA | MONOKOLOR | GR. [CM]: 6

GR. [CM]	WYMIARY [CM]	DOSTĘPNOŚĆ W REGIONIE	FAKTURA	KOLOR	J.M.	CENA NETTO [PLN]	CENA BRUTTO [PLN]
6	14×28 14×42 14×56	Centrum Północ Zachód	gładka	biały, stalowy, bazaltowy	m ²	66,00	81,18

POLBRUK OLAND II | GŁADKA | MONOKOLOR | GR. [CM]: 6

GR. [CM]	WYMIARY [CM]	DOSTĘPNOŚĆ W REGIONIE	FAKTURA	KOLOR	J.M.	CENA NETTO [PLN]	CENA BRUTTO [PLN]
6	14×21 14×31 14×42	Południe	gładka	biały, stalowy, bazaltowy	m ²	66,00	81,18

| komplet wymiarów na palecie | podział regionalny na stronie 4 - 5 |

NA STRONIE WWW



KOLORYSTYKA | GŁADKA | MONOKOLOR



biały

stalowy

bazaltowy

KOSTKI SZLACHETNE

PŁUKANA | GR. [CM]: 6



ZASTOSOWANIE



Grubość 6 cm

do wykorzystania w ruchu pieszym

POLBRUK OLAND II | PŁUKANA | GR. [CM]: 6

GR. [CM]	WYMIARY [CM]	DOSTĘPNOŚĆ W REGIONIE	FAKTURA	KOLOR	J.M.	CENA NETTO [PLN]	CENA BRUTTO [PLN]
6	14×21 14×31 14×42	Południe	płukana	inez (biało-jasnoszary), ardo (ciemnoszary)	m ²	79,20	97,42

| komplet wymiarów na palecie | podział regionalny na stronie 4 - 5 |

NA STRONIE WWW



KOLORYSTYKA | PŁUKANA



inez

ardo

KOSTKI SZLACHETNE

GŁADKA | MELANŻ | GR. [CM]: 8



ZASTOSOWANIE




Grubość 8 cm

do wykorzystania w ruchu kołowym powyżej 3,5 t

KOSTKI SZLACHETNE

PŁUKANA | GR. [CM]: 6



ZASTOSOWANIE



Grubość 6 cm

do wykorzystania w ruchu pieszym



Grubość 6 cm

do wykorzystania w lekkim ruchu samochodowym

POLBRUK PETRA | GŁADKA | MELANŻ | GR. [CM]: 8

GR. [CM]	WYMIARY [CM]	FAKTURA	KOLOR	J.M.	CENA NETTO [PLN]	CENA BRUTTO [PLN]
8	36,4×26,8	gładka	sahara (brązowo-piaskowy), onyx (biało-szaro-pomarańczowy), alpen (szaro-czarny) †	m ²	73,20	90,04

| pojedynczy wymiar na palecie | † kolor dostępny na zamówienie |

NA STRONIE WWW



KOLORYSTYKA | GŁADKA | MELANŻ



sahara

onyx

alpen

POLBRUK PROSTOKĄT PŁUKANY | PŁUKANA | GR. [CM]: 6

GR. [CM]	WYMIARY [CM]	FAKTURA	KOLOR	J.M.	CENA NETTO [PLN]	CENA BRUTTO [PLN]
6	20×10	płukana	szary, grafitowy	m ²	79,20	97,42

| komplet wymiarów na palecie z połówkami |

NA STRONIE WWW



KOLORYSTYKA | PŁUKANA



szary

grafitowy

KOSTKI SZLACHETNE

GŁADKA | MELANŻ | GR. [CM]: 6



ZASTOSOWANIE



Grubość 6 cm

do wykorzystania w lekkim ruchu samochodowym

POLBRUK TRENTO | GŁADKA | MELANŻ | GR. [CM]: 6


GR. [CM]	WYMIARY [CM]	FAKTURA	KOLOR	J.M.	CENA NETTO [PLN]	CENA BRUTTO [PLN]
6	13,9×10,4 13,9×12,2 13,9×13,9 13,9×15,7 13,9×17,4 13,9×19,2 13,9×20,9	gładka	nerino (biało-szaro-czarny), latte (biało-jasnopiaskowy) †, boho (biało-grafitowo-ochrowy)*, hawaii (brązowo-pomarańczowy),	m ²	66,00	81,18

| komplet wymiarów na palecie | † kolor dostępny na zamówienie | * kolor dostępny na zamówienie w Regionie Południowym |
| podział regionalny na stronie 4 - 5 |

NA STRONIE WWW



KOLORYSTYKA | GŁADKA | MELANŻ



nerino

latte

boho

hawaii

KOSTKI SZLACHETNE

PŁUKANA | GR. [CM]: 6



ZASTOSOWANIE



Grubość 6 cm

do wykorzystania w lekkim ruchu samochodowym

POLBRUK TRENTO | PŁUKANA | GR. [CM]: 6

GR. [CM]	WYMIARY [CM]	FAKTURA	KOLOR	J.M.	CENA NETTO [PLN]	CENA BRUTTO [PLN]
6	13,9×10,4 13,9×12,2 13,9×13,9 13,9×15,7 13,9×17,4 13,9×19,2 13,9×20,9	płukana	szary, grafitowy, żółty, brązowy	m ²	79,20	97,42

| komplet wymiarów na palecie |

NA STRONIE WWW



KOLORYSTYKA | PŁUKANA



szary

grafitowy

żółty

brązowy

KOSTKI SZLACHETNE

GŁADKA | MELANŻ | GR. [CM]: 8



ZASTOSOWANIE



Grubość 8 cm

do wykorzystania w ruchu kołowym powyżej 3,5 t

KOSTKI SZLACHETNE

PŁUKANA | GR. [CM]: 8



ZASTOSOWANIE



Grubość 8 cm

do wykorzystania w ruchu kołowym powyżej 3,5 t

POLBRUK TRENTO | GŁADKA | MELANŻ | GR. [CM]: 8

GR. [CM]	WYMIARY [CM]	FAKTURA	KOLOR	J.M.	CENA NETTO [PLN]	CENA BRUTTO [PLN]
8	13,9×10,4	gładka	nerino (biało-szaro-czarny), latte (biało-jasnopiaskowy) †, hawaii (brązowo-pomarańczowy)	m ²	78,00	95,94
	13,9×12,2					
	13,9×13,9					
	13,9×15,7					
	13,9×17,4					
	13,9×19,2					
	13,9×20,9					

| komplet wymiarów na palecie | † produkt/kolor dostępny na zamówienie |

NA STRONIE WWW



KOLORYSTYKA | GŁADKA | MELANŻ



nerino

latte

hawaii

POLBRUK TRENTO | PŁUKANA | GR. [CM]: 8

GR. [CM]	WYMIARY [CM]	FAKTURA	KOLOR	J.M.	CENA NETTO [PLN]	CENA BRUTTO [PLN]
8	13,9×10,4	płukana	szary, grafitowy, żółty, brązowy	m ²	86,40	106,27
	13,9×12,2					
	13,9×13,9					
	13,9×15,7					
	13,9×17,4					
	13,9×19,2					
	13,9×20,9					

| komplet wymiarów na palecie | † produkt dostępny na zamówienie |

NA STRONIE WWW



KOLORYSTYKA | PŁUKANA



szary


grafitowy

żółty

brązowy

KOSTKI SZLACHETNE

GŁADKA | MELANŻ | GR. [CM]: 8



ZASTOSOWANIE



Grubość 8 cm

do wykorzystania w ruchu kołowym powyżej 3,5 t



POLBRUK TRIADA | GŁADKA | MELANŻ | GR. [CM]: 8

GR. [CM]	WYMIARY [CM]	FAKTURA	KOLOR	J.M.	CENA NETTO [PLN]	CENA BRUTTO [PLN]
8	20×30 20×40 20×50	gładka	nerino (biało-szaro-czarny), onyx (biało-szaro-pomarańczowy)	m ²	78,00	95,94

| komplet wymiarów na palecie | | produkt dostępny na zamówienie |

NA STRONIE WWW



KOLORYSTYKA | GŁADKA | MELANŻ




nerino

onyx

KOSTKI SZLACHETNE

GŁADKA | MONOKOLOR | GR. [CM]: 8



ZASTOSOWANIE



Grubość 8 cm

do wykorzystania w ruchu kołowym powyżej 3,5 t



POLBRUK TRIADA | GŁADKA | MONOKOLOR | GR. [CM]: 8

GR. [CM]	WYMIARY [CM]	FAKTURA	KOLOR	J.M.	CENA NETTO [PLN]	CENA BRUTTO [PLN]
8	20×30 20×40 20×50	gładka	stalowy	m ²	78,00	95,94

| komplet wymiarów na palecie | | produkt dostępny na zamówienie |

NA STRONIE WWW




KOLORYSTYKA | GŁADKA | MONOKOLOR



stalowy

KOSTKI SZLACHETNE

GŁADKA | MELANŻ | GR. [CM]: 12



ZASTOSOWANIE



Grubość 12 cm

do wykorzystania w ruchu kołowym powyżej 3,5 t



POLBRUK TRYTON | GŁADKA | MELANŻ | GR. [CM]: 12

GR. [CM]	WYMIARY [CM]	FAKTURA	KOLOR	J.M.	CENA NETTO [PLN]	CENA BRUTTO [PLN]
12	40×80	gładka	nerino (biało-szaro-czarny)	szt.	53,40	65,68

| pojedynczy wymiar na palecie | ☒ produkt dostępny na zamówienie |

NA STRONIE WWW



KOLORYSTYKA | GŁADKA | MELANŻ



nerino

KOSTKI SZLACHETNE

GŁADKA | MELANŻ | GR. [CM]: 8



ZASTOSOWANIE



Grubość 8 cm

do wykorzystania w ruchu kołowym powyżej 3,5 t

POLBRUK URBANIKA | GŁADKA | MELANŻ | GR. [CM]: 8

GR. [CM]	WYMIARY [CM]	FAKTURA	KOLOR	J.M.	CENA NETTO [PLN]	CENA BRUTTO [PLN]
8	15×30 20×30 25×30 60×20	gładka	nerino (biało-szaro-czarny), onyx (biało-szaro-pomarańczowy)	m ²	78,00	95,94

| pojedynczy wymiar na palecie | ☒ produkt dostępny na zamówienie |

NA STRONIE WWW



KOLORYSTYKA | GŁADKA | MELANŻ



nerino

onyx

KOSTKI SZLACHETNE

PŁUKANA | GR. [CM]: 8



ZASTOSOWANIE



Grubość 8 cm

do wykorzystania w ruchu kołowym powyżej 3,5 t

POLBRUK URBANIKA | PŁUKANA | GR. [CM]: 8

GR. [CM]	WYMIARY [CM]	FAKTURA	KOLOR	J.M.	CENA NETTO [PLN]	CENA BRUTTO [PLN]
8	15×30 20×30 25×30 60×20	płukana	szary, grafitowy	m ²	86,40	101,84
	60×20		inez (jasnoszary), ardo (ciemnoszary)			

| pojedynczy wymiar na palecie | ☒ produkt dostępny na zamówienie |

NA STRONIE WWW



KOLORYSTYKA | PŁUKANA



szary

grafitowy

inez

ardo

KOSTKI SZLACHETNE

PŁUKANA | GR. [CM]: 4



ZASTOSOWANIE



Grubość 4 cm

do wykorzystania na tarasy, ścieżki oraz alejki lub w ruchu pieszym



Grubość 4 cm

do wykorzystania w lekkim ruchu samochodowym

POLBRUK WESTA | PŁUKANA | GR. [CM]: 4


GR. [CM]	WYMIARY [CM]	FAKTURA	KOLOR	J.M.	CENA NETTO [PLN]	CENA BRUTTO [PLN]
4	10×9,5/9,5×10	płukana	szary, grafitowy	m ²	45,60	56,0

| komplet wymiarów na palecie |

PRODUKT NA STRONIE WWW



KOLORYSTYKA | PŁUKANA



szary

grafitowy




KOSTKI DEKORACYJNE

Stonowana elegancja



KOSTKI DEKORACYJNE

GŁADKA | KOLORY KLASYCZNE | GR. [CM]: 6



ZASTOSOWANIE

Grubość 6 cm
do wykorzystania w lekkim ruchu samochodowym

Grubość 8 cm
do wykorzystania w ruchu kołowym powyżej 3,5 t

POLBRUK CARMINO | GŁADKA | KOLORY KLASYCZNE | GR. [CM]: 6/8


GR. [CM]	WYMIARY [CM]	FAKTURA	KOLOR	J.M.	CENA NETTO [PLN]	CENA BRUTTO [PLN]
6	7,3/5,3×9,1	gładka	szary	m ²	51,60	63,47
	8,3/6,3×9,1		grafitowy, brązowy		55,20	67,90
	9,3/7,3×9,1		szary		60,00	73,80
8	10,3/8,3×9,1		szary		63,60	78,23
	11,3/9,3×9,1		grafitowy			

| komplet wymiarów na paletcie | ☒ produkt dostępny na zamówienie |

NA STRONIE WWW



KOLORYSTYKA | GŁADKA | KOLORY KLASYCZNE



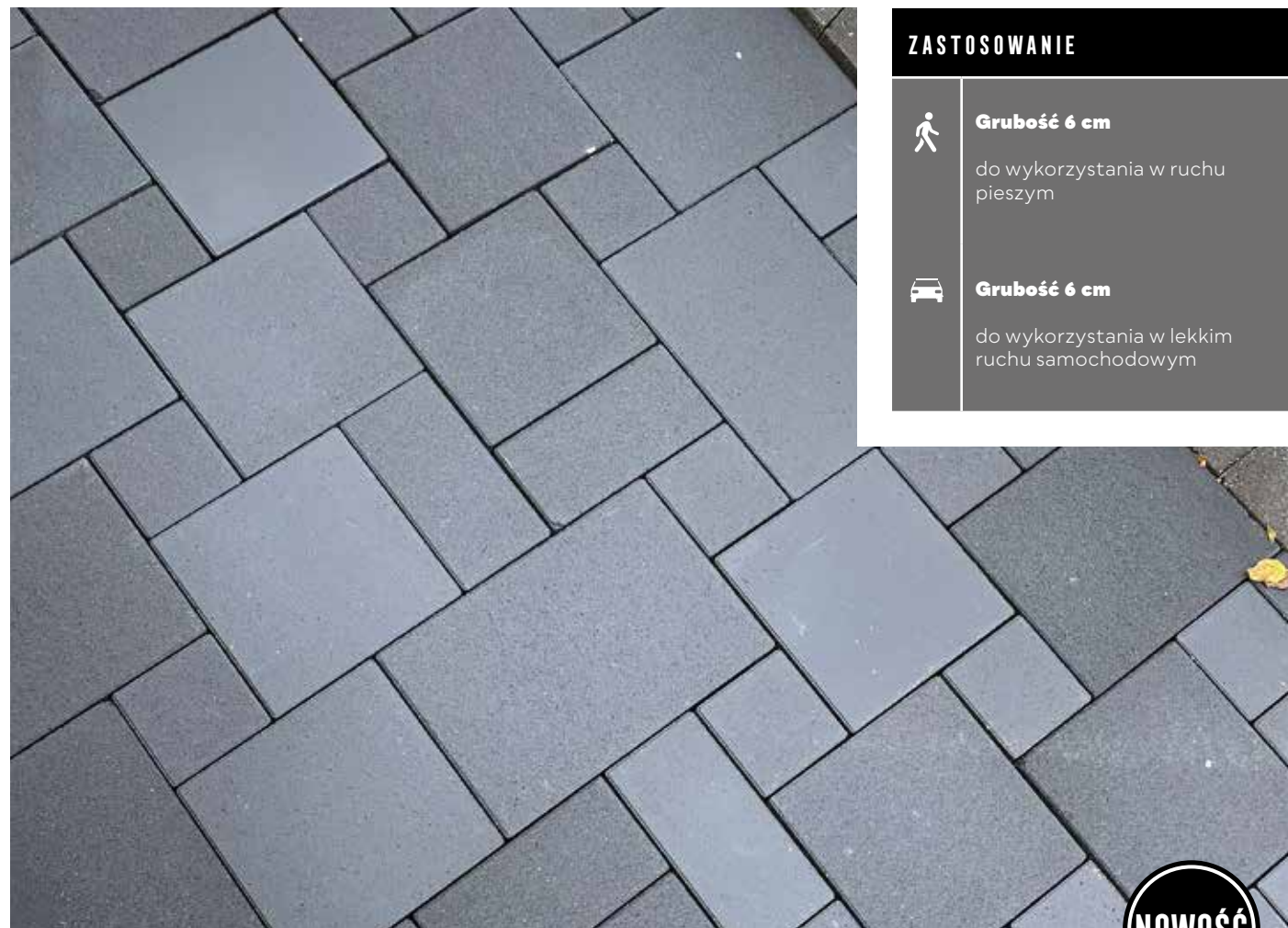
szary

grafitowy

brązowy

KOSTKI DEKORACYJNE

GŁADKA | KOLORY KLASYCZNE | GR. [CM]: 6



ZASTOSOWANIE



Grubość 6 cm

do wykorzystania w ruchu pieszym



Grubość 6 cm

do wykorzystania w lekkim ruchu samochodowym

NOWOŚĆ

POLBRUK COMMIX | GŁADKA | KOLORY KLASYCZNE | GR. [CM]: 6

GR. [CM]	WYMIARY [CM]	FAKTURA	KOLOR	J.M.	CENA NETTO [PLN]	CENA BRUTTO [PLN]
6	10×10	gładka	szary	m ²	51,60	63,47
	10×20					
	20×20					
	20×30	grafitowy	55,20	67,90		

| komplet wymiarów na palecie |

NA STRONIE WWW



KOLORYSTYKA | GŁADKA | KOLORY KLASYCZNE




szary

grafitowy

KOSTKI DEKORACYJNE

GŁADKA | KOLORY KLASYCZNE | GR. [CM]: 6/8



ZASTOSOWANIE



Grubość 6 cm

do wykorzystania w lekkim ruchu samochodowym



Grubość 8 cm

do wykorzystania w ruchu kołowym powyżej 3,5 t

POLBRUK COMPLEX | GŁADKA | KOLORY KLASYCZNE | GR. [CM]: 6

GR. [CM]	WYMIARY [CM]	FAKTURA	KOLOR	J.M.	CENA NETTO [PLN]	CENA BRUTTO [PLN]
6	20×20	gładka	szary	m ²	51,60	63,47
			grafitowy		55,20	67,90
8			szary		60,00	73,80
			grafitowy		63,60	78,23

| pojedynczy wymiar na palecie | (produkt dostępny na zamówienie)

NA STRONIE WWW



KOLORYSTYKA | GŁADKA | KOLORY KLASYCZNE



szary

grafitowy

KOSTKI DEKORACYJNE

GŁADKA | KOLORY KLASYCZNE | GR. [CM]: 6



ZASTOSOWANIE



Grubość 6 cm

do wykorzystania w ruchu pieszym



Grubość 6 cm

do wykorzystania w lekkim ruchu samochodowym



POLBRUK GRANITO | GŁADKA | KOLORY KLASYCZNE | GR. [CM]: 6


GR. [CM]	WYMIARY [CM]	FAKTURA	KOLOR	J.M.	CENA NETTO [PLN]	CENA BRUTTO [PLN]
6	9/10×16 13/12×16 16/17×16 21/20×16	gładka	szary	m ²	51,60	63,47
	grafitowy, brązowy		m ²	55,20	67,90	

| komplet wymiarów na palecie |

NA STRONIE WWW



KOLORYSTYKA | GŁADKA | KOLORY KLASYCZNE



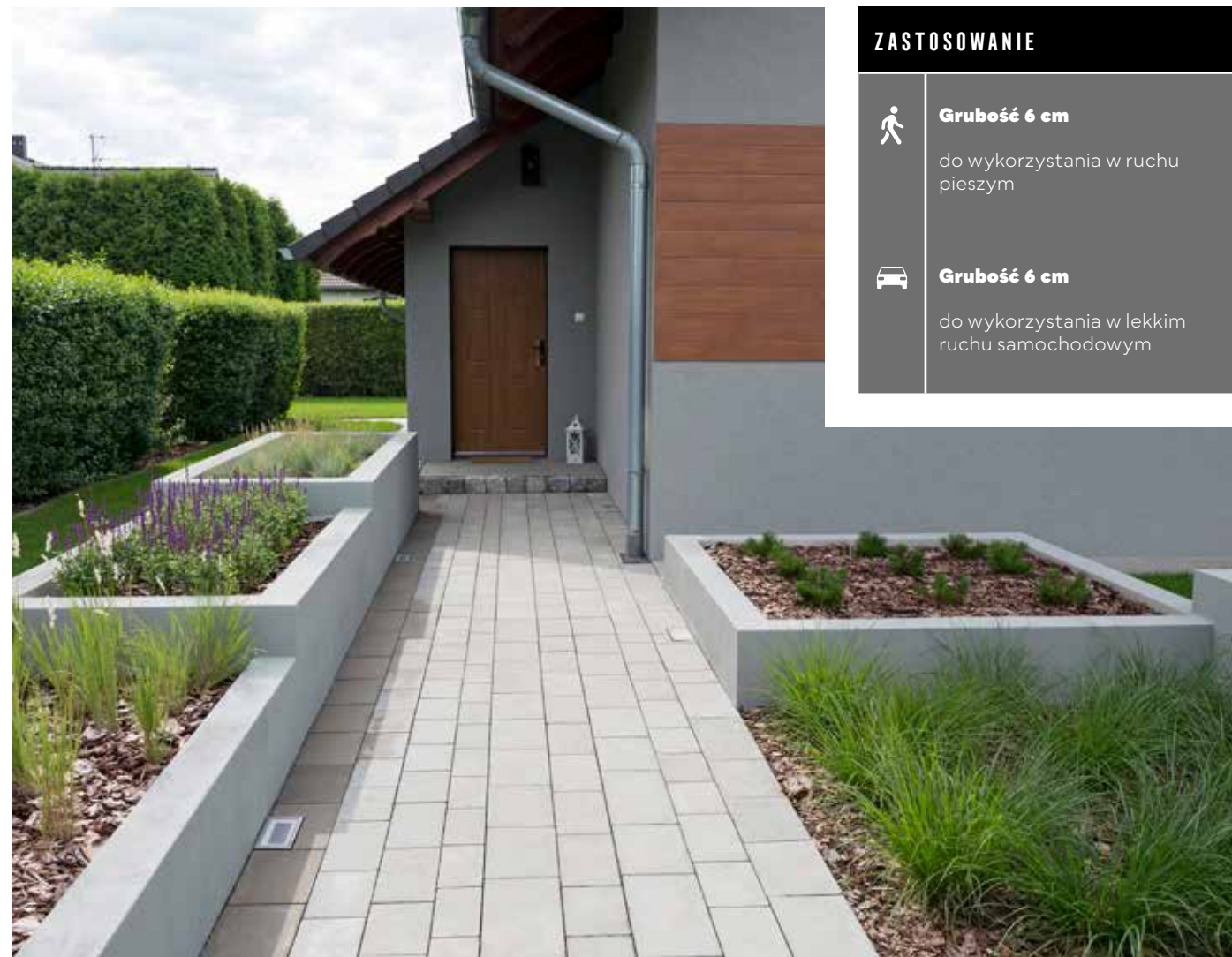
szary

grafitowy

brązowy

KOSTKI DEKORACYJNE

GŁADKA | KOLORY KLASYCZNE | GR. [CM]: 6



ZASTOSOWANIE



Grubość 6 cm

do wykorzystania w ruchu pieszym



Grubość 6 cm

do wykorzystania w lekkim ruchu samochodowym

POLBRUK IDEO | GŁADKA | KOLORY KLASYCZNE | GR. [CM]: 8

GR. [CM]	WYMIARY [CM]	FAKTURA	KOLOR	J.M.	CENA NETTO [PLN]	CENA BRUTTO [PLN]
6	24×12 24×16 30×16 30×20 40×20	gładka	szary	m ²	51,60	63,47
	grafitowy		55,20			

| komplet wymiarów na palecie |

NA STRONIE WWW



KOLORYSTYKA | GŁADKA | KOLORY KLASYCZNE




szary

grafitowy

KOSTKI DEKORACYJNE

GŁADKA | KOLORY KLASYCZNE | GR. [CM]: 8



ZASTOSOWANIE

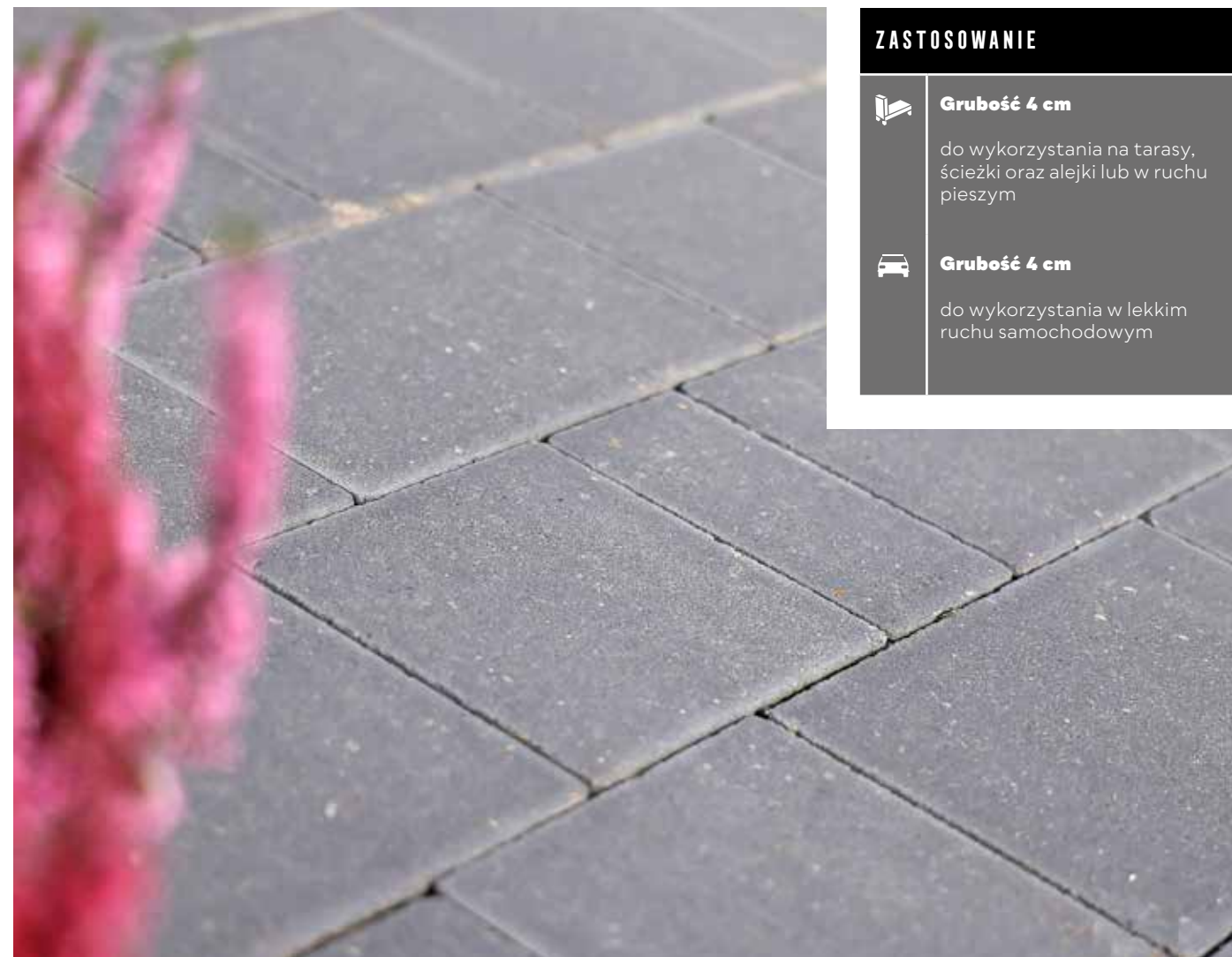


Grubość 8 cm

do wykorzystania w ruchu kołowym powyżej 3,5 t

KOSTKI DEKORACYJNE

GŁADKA | KOLORY KLASYCZNE | GR. [CM]: 4



ZASTOSOWANIE



Grubość 4 cm

do wykorzystania na tarasy, ścieżki oraz alejki lub w ruchu pieszym



Grubość 4 cm

do wykorzystania w lekkim ruchu samochodowym

POLBRUK KWADRAT | GŁADKA | KOLORY KLASYCZNE | GR. [CM]: 8

GR. [CM]	WYMIARY [CM]	FAKTURA	KOLOR	J.M.	CENA NETTO [PLN]	CENA BRUTTO [PLN]
8*	25x25	gładka z fazą	szary	m ²	57,60	70,85
			grafitowy		62,40	76,75

| pojedynczy wymiar na palecie | † produkt dostępny wyłącznie w Regionie Centralnym | podział regionalny na stronie 4 - 5 |

NA STRONIE WWW



KOLORYSTYKA | GŁADKA | KOLORY KLASYCZNE



szary


grafitowy

POLBRUK NAPOLI | GŁADKA | KOLORY KLASYCZNE | GR. [CM]: 4

GR. [CM]	WYMIARY [CM]	FAKTURA	KOLOR	J.M.	CENA NETTO [PLN]	CENA BRUTTO [PLN]
4	7x14	gładka	szary	m ²	41,90	51,54
	14x14		grafitowy		43,60	53,63
	21x14					

| komplet wymiarów na palecie |

NA STRONIE WWW



KOLORYSTYKA | GŁADKA | KOLORY KLASYCZNE

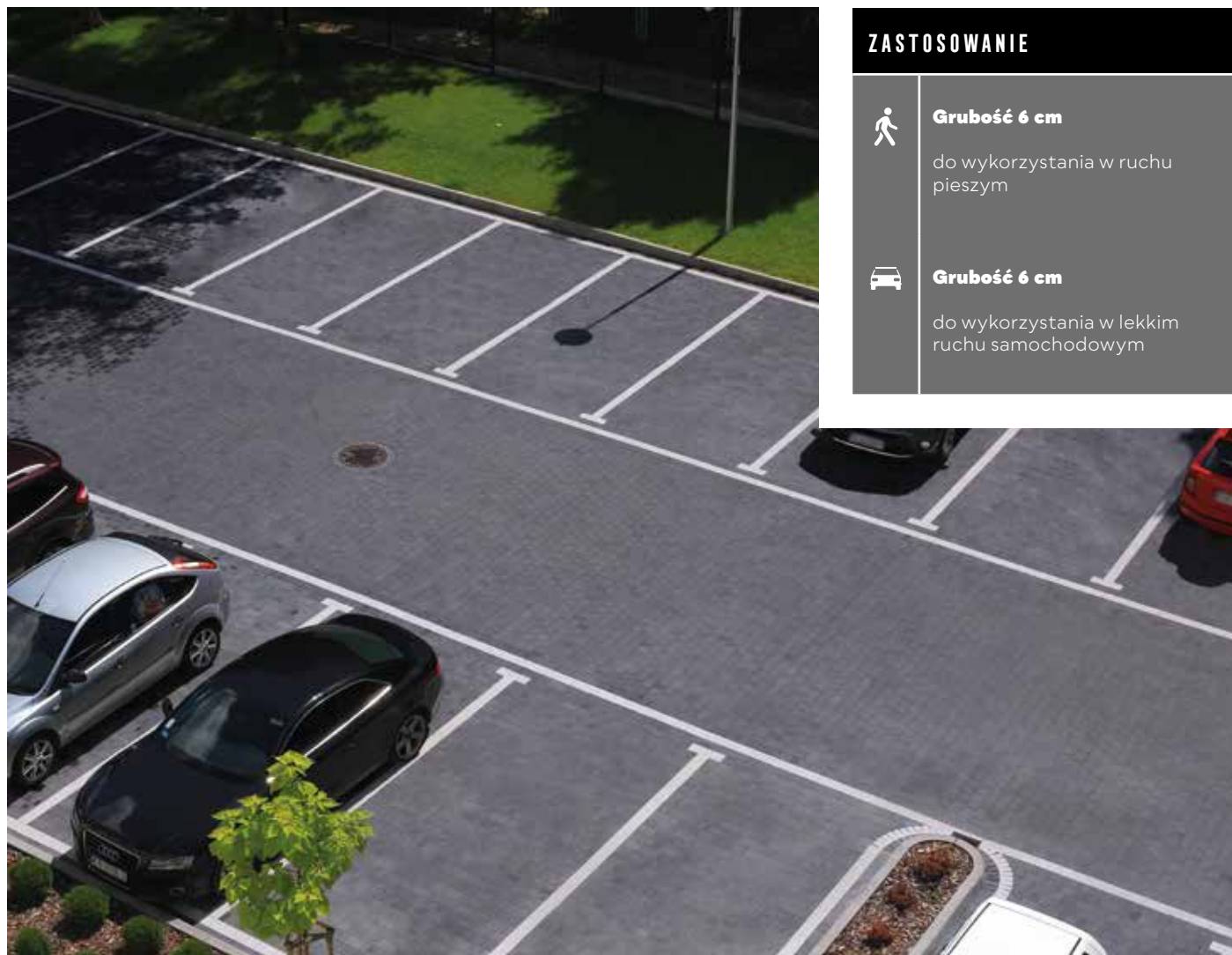


szary

grafitowy

KOSTKI DEKORACYJNE

GŁADKA | KOLORY KLASYCZNE | GR. [CM]: 6



ZASTOSOWANIE



Grubość 6 cm

do wykorzystania w ruchu pieszym



Grubość 6 cm

do wykorzystania w lekkim ruchu samochodowym

POLBRUK NAPOLI | GŁADKA | KOLORY KLASYCZNE | GR. [CM]: 6


GR. [CM]	WYMIARY [CM]	FAKTURA	KOLOR	J.M.	CENA NETTO [PLN]	CENA BRUTTO [PLN]
6	7x14	gładka	szary	m ²	51,60	63,47
	14x14		grafitowy, brązowy		55,20	67,90
	21x14					

| komplet wymiarów na palecie |

NA STRONIE WWW



KOLORYSTYKA | GŁADKA | KOLORY KLASYCZNE



szary

grafitowy

brązowy

KOSTKI DEKORACYJNE

GŁADKA | KOLORY KLASYCZNE | GR. [CM]: 8



ZASTOSOWANIE



Grubość 8 cm

do wykorzystania w ruchu kołowym powyżej 3,5 t

POLBRUK NAPOLI | GŁADKA | KOLORY KLASYCZNE | GR. [CM]: 8

GR. [CM]	WYMIARY [CM]	FAKTURA	KOLOR	J.M.	CENA NETTO [PLN]	CENA BRUTTO [PLN]
8	7x14	gładka	szary	m ²	60,00	73,80
	14x14		grafitowy		63,60	78,23
	21x14					

| komplet wymiarów na palecie | (produkt dostępny na zamówienie |

NA STRONIE WWW



KOLORYSTYKA | GŁADKA | KOLORY KLASYCZNE

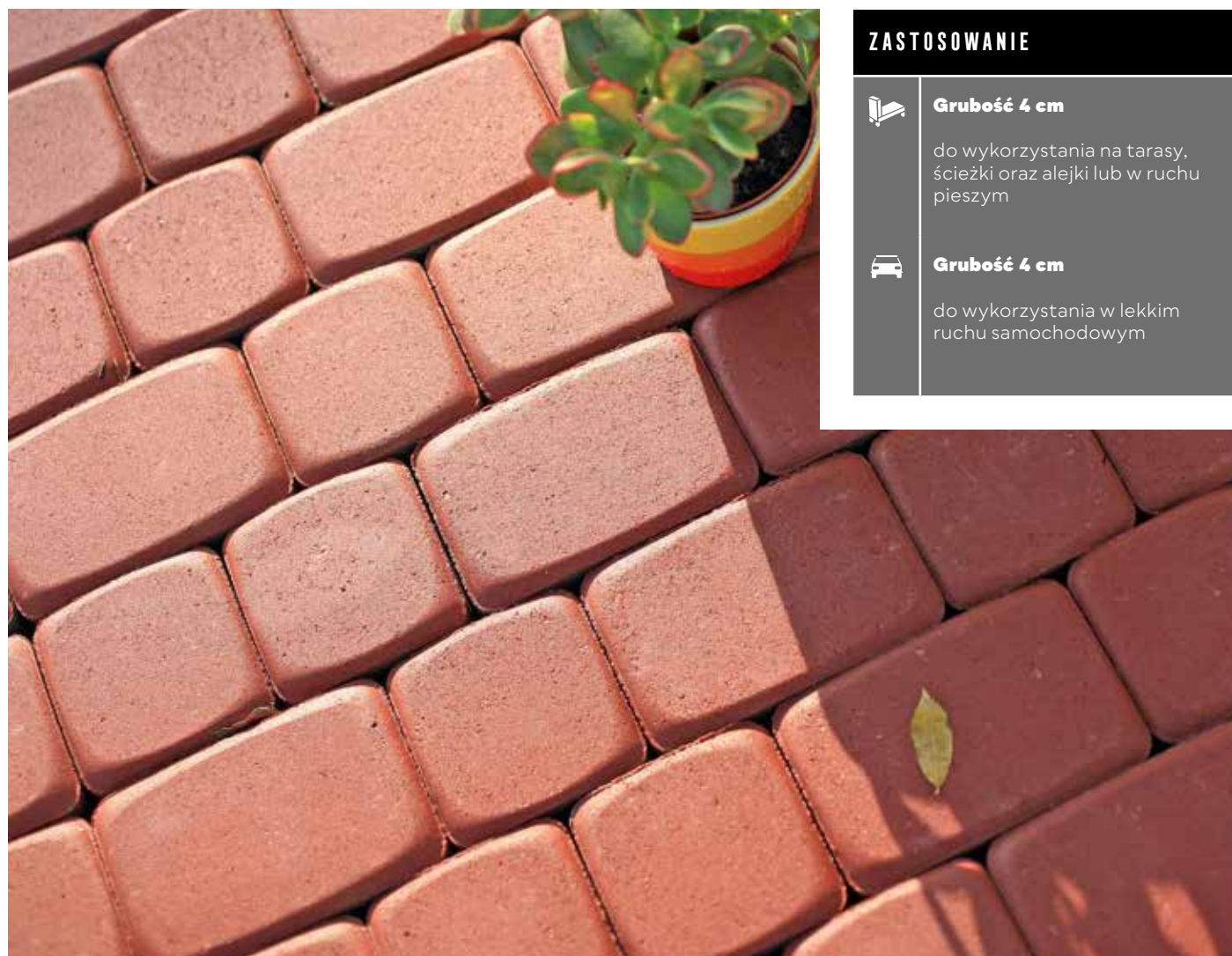


szary

grafitowy

KOSTKI DEKORACYJNE

GŁADKA | KOLORY KLASYCZNE | GR. [CM]: 4



ZASTOSOWANIE



Grubość 4 cm

do wykorzystania na tarasy, ścieżki oraz alejki lub w ruchu pieszym



Grubość 4 cm

do wykorzystania w lekkim ruchu samochodowym

KOSTKI DEKORACYJNE

GŁADKA | KOLORY KLASYCZNE | GR. [CM]: 6



ZASTOSOWANIE



Grubość 6 cm

do wykorzystania w lekkim ruchu samochodowym

POLBRUK NOSTALITE | GŁADKA | KOLORY KLASYCZNE | GR. [CM]: 4


GR. [CM]	WYMIARY [CM]	FAKTURA	KOLOR	J.M.	CENA NETTO [PLN]	CENA BRUTTO [PLN]
4	9×12	gładka	szary	m ²	41,90	51,54
	12×12		grafitowy, żółty, czerwony		43,60	53,63
	18×12					

| komplet wymiarów na palecie |

NA STRONIE WWW



KOLORYSTYKA | GŁADKA | KOLORY KLASYCZNE



szary

grafitowy

żółty

czerwony

POLBRUK NOSTALITE | GŁADKA | KOLORY KLASYCZNE | GR. [CM]: 6

GR. [CM]	WYMIARY [CM]	FAKTURA	KOLOR	J.M.	CENA NETTO [PLN]	CENA BRUTTO [PLN]
6	9×12	gładka	szary	m ²	51,60	63,47
	12×12		grafitowy, żółty, czerwony, brązowy		55,20	67,90
	18×12					

| komplet wymiarów na palecie |

NA STRONIE WWW



KOLORYSTYKA | GŁADKA | KOLORY KLASYCZNE



szary

grafitowy


żółty

czerwony

brązowy

KOSTKI DEKORACYJNE

GŁADKA | KOLORY KLASYCZNE | GR. [CM]: 8



ZASTOSOWANIE



Grubość 8 cm

do wykorzystania w ruchu kołowym powyżej 3,5 t

POLBRUK NOSTALITE | GŁADKA | KOLORY KLASYCZNE | GR. [CM]: 8


GR. [CM]	WYMIARY [CM]	FAKTURA	KOLOR	J.M.	CENA NETTO [PLN]	CENA BRUTTO [PLN]
8	9×12	gładka	szary	m ²	60,00	73,80
	12×12					
	18×12		grafitowy, czerwony		63,60	78,23

| komplet wymiarów na palecie | (produkt dostępny na zamówienie)

NA STRONIE WWW



KOLORYSTYKA | GŁADKA | KOLORY KLASYCZNE



szary

grafitowy

czerwony

KOSTKI DEKORACYJNE

GŁADKA | KOLORY KLASYCZNE | GR. [CM]: 6



ZASTOSOWANIE



Grubość 6 cm

do wykorzystania w lekkim ruchu samochodowym

POLBRUK TRENTO | GŁADKA | KOLORY KLASYCZNE | GR. [CM]: 6

GR. [CM]	WYMIARY [CM]	FAKTURA	KOLOR	J.M.	CENA NETTO [PLN]	CENA BRUTTO [PLN]
6	13,9×10,4	gładka	szary	m ²	51,60	63,47
	13,9×12,2					
	13,9×13,9					
	13,9×15,7		grafitowy		55,20	67,90
	13,9×17,4					
	13,9×19,2					
	13,9×20,9					

| komplet wymiarów na palecie |

PRODUKT NA STRONIE WWW



KOLORYSTYKA | GŁADKA | KOLORY KLASYCZNE



szary

grafitowy

KOSTKI DEKORACYJNE

GŁADKA | KOLORY KLASYCZNE | GR. [CM]: 8



ZASTOSOWANIE



Grubość 8 cm

do wykorzystania w ruchu kołowym powyżej 3,5 t

POLBRUK TRENTO | GŁADKA | KOLORY KLASYCZNE | GR. [CM]: 8

GR. [CM]	WYMIARY [CM]	FAKTURA	KOLOR	J.M.	CENA NETTO [PLN]	CENA BRUTTO [PLN]
8	13,9×10,4	gładka	szary	m ²	60,00	73,80
	13,9×12,2					
	13,9×13,9					
	13,9×15,7		grafitowy			
	13,9×17,4					
	13,9×19,2					
13,9×20,9						

| komplet wymiarów na palecie | ☞ produkt dostępny na zamówienie |

PRODUKT NA STRONIE WWW



KOLORYSTYKA | GŁADKA | KOLORY KLASYCZNE




szary

grafitowy

KOSTKI DEKORACYJNE

GŁADKA | KOLORY KLASYCZNE | GR. [CM]: 8



ZASTOSOWANIE



Grubość 8 cm

do wykorzystania w ruchu kołowym powyżej 3,5 t

NOWOŚĆ

POLBRUK TRIADA | GŁADKA | KOLORY KLASYCZNE | GR. [CM]: 8

GR. [CM]	WYMIARY [CM]	FAKTURA	KOLOR	J.M.	CENA NETTO [PLN]	CENA BRUTTO [PLN]
8	20×30	gładka	szary	m ²	60,00	73,80
	20×40		grafitowy			
	20×50					

| komplet wymiarów na palecie | ☞ produkt dostępny na zamówienie |

NA STRONIE WWW



KOLORYSTYKA | GŁADKA | KOLORY KLASYCZNE



szary

grafitowy



ZASTOSOWANIE



Grubość 8 cm

do wykorzystania w ruchu kołowym powyżej 3,5 t

POLBRUK URBANIKA | GŁADKA | KOLORY KLASYCZNE | GR. [CM]: 8

GR. [CM]	WYMIARY [CM]	FAKTURA	KOLOR	J.M.	CENA NETTO [PLN]	CENA BRUTTO [PLN]
8	15x30	gładka	szary	m ²	60,00	73,80
	20x30					
	25x30		grafitowy		63,60	78,23
	60x20					

| pojedynczy wymiar na palecie | ☒ produkt dostępny na zamówienie |

NA STRONIE WWW



KOLORYSTYKA | GŁADKA | KOLORY KLASYCZNE



szary

grafitowy

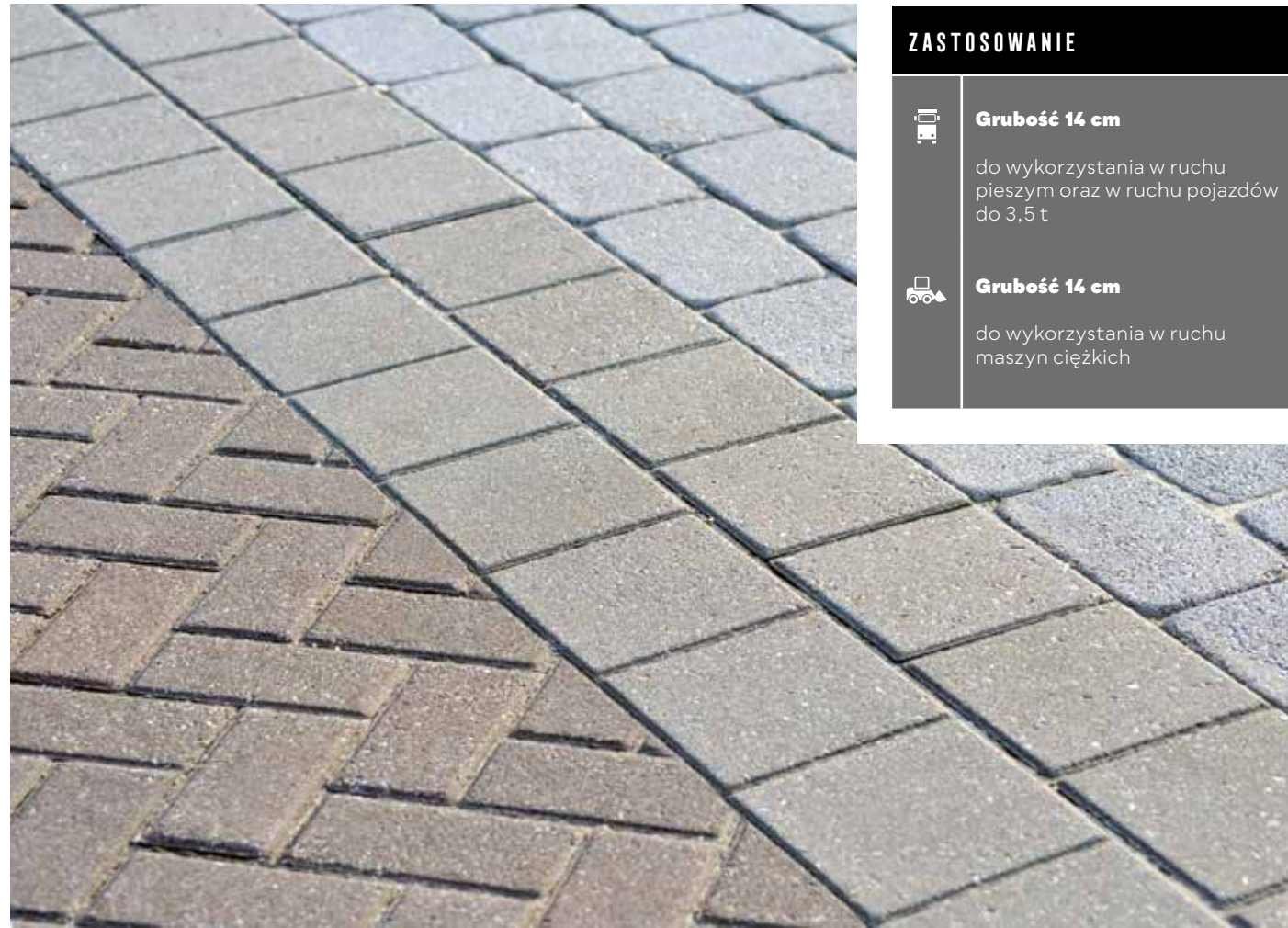


KOSTKI PRZEMYSŁOWE
w samym sercu miasta



KOSTKI PRZEMYSŁOWE

GŁADKA | SZARY | GR. [CM]: 14/16



ZASTOSOWANIE



Grubość 14 cm

do wykorzystania w ruchu pieszym oraz w ruchu pojazdów do 3,5 t




Grubość 16 cm

do wykorzystania w ruchu maszyn ciężkich

KOSTKI PRZEMYSŁOWE

GŁADKA | KOLORY KLASYCZNE | GR. [CM]: 4



ZASTOSOWANIE



Grubość 4 cm

do wykorzystania w ruchu pieszym

POLBRUK CIĘŻKI | GŁADKA | SZARY | GR. [CM]: 14/16

GR. [CM]	WYMIARY [CM]	FAKTURA	KOLOR	J.M.	CENA NETTO [PLN]	CENA BRUTTO [PLN]
14 t	16x16	gładka z fazą	szary	szt.	2,60	3,20
16 t					2,90	3,57

| pojedynczy wymiar na palecie | t produkt dostępny na zamówienie |

NA STRONIE WWW



KOLORYSTYKA | GŁADKA



szary

POLBRUK PROSTOKĄT | GŁADKA | KOLORY KLASYCZNE | GR. [CM]: 4


GR. [CM]	WYMIARY [CM]	FAKTURA	KOLOR	J.M.	CENA NETTO [PLN]	CENA BRUTTO [PLN]
4	10x10 20x10	gładka z fazą	szary	m ²	40,80	50,18
			grafitowy, czerwony		44,40	54,61

| komplet wymiarów na palecie |

NA STRONIE WWW



KOLORYSTYKA | GŁADKA | KOLORY KLASYCZNE



szary

grafitowy

czerwony



ZASTOSOWANIE

**Grubość 6 cm**

do wykorzystania w ruchu pieszym

**Grubość 6 cm**

do wykorzystania w lekkim ruchu samochodowym

POLBRUK PROSTOKĄT | GŁADKA | KOLORY KLASYCZNE | GR. [CM]: 6


GR. [CM]	WYMIARY [CM]	FAKTURA	KOLOR	J.M.	CENA NETTO [PLN]	CENA BRUTTO [PLN]
6	10×10 20×10	gładka z fazą	szary	m ²	50,40	61,99
		gładka bez fazy				
		gładka z fazą	grafitowy, czerwony			
		gładka bez fazy				

| komplet wymiarów na palecie |

NA STRONIE WWW




KOLORYSTYKA | GŁADKA | KOLORY KLASYCZNE



szary

grafitowy

czerwony



ZASTOSOWANIE

**Grubość 8 cm**

do wykorzystania w ruchu powyżej 3,5 t

POLBRUK PROSTOKĄT | GŁADKA | KOLORY KLASYCZNE | GR. [CM]: 8

GR. [CM]	WYMIARY [CM]	FAKTURA	KOLOR	J.M.	CENA NETTO [PLN]	CENA BRUTTO [PLN]
8	10×10 20×10	gładka z fazą	szary	m ²	57,60	70,85
		gładka bez fazy				
		gładka z fazą	grafitowy, czerwony			
		gładka bez fazy				

| komplet wymiarów na palecie |

NA STRONIE WWW



KOLORYSTYKA | GŁADKA | KOLORY KLASYCZNE




szary

grafitowy

czerwony

KOSTKI PRZEMYSŁOWE

GŁADKA | KOLORY KLASYCZNE | GR. [CM]: 6



ZASTOSOWANIE



Grubość 6 cm

do wykorzystania w lekkim ruchu samochodowym

POLBRUK TETKA | GŁADKA | KOLORY KLASYCZNE | GR. [CM]: 6


GR. [CM]	WYMIARY [CM]	FAKTURA	KOLOR	J.M.	CENA NETTO [PLN]	CENA BRUTTO [PLN]
6	pełna 20×16	gładka z fazą	szary	m ²	50,40	61,99
		gładka bez fazy				
		gładka z fazą	grafitowy, czerwony			
		gładka bez fazy				

| pojedynczy wymiar lub komplet wymiarów na palecie |

NA STRONIE WWW



KOLORYSTYKA | GŁADKA | KOLORY KLASYCZNE



szary

grafitowy

czerwony

KOSTKI PRZEMYSŁOWE

GŁADKA | KOLORY KLASYCZNE | GR. [CM]: 6



ZASTOSOWANIE



Grubość 6 cm

do wykorzystania w ruchu pieszym

POLBRUK TETKA | WYKOŃCZENIE | GŁADKA | KOLORY KLASYCZNE | GR. [CM]: 6


GR. [CM]	WYMIARY [CM]	FAKTURA	KOLOR	J.M.	CENA NETTO [PLN]	CENA BRUTTO [PLN]
6	połówka 10×16	gładka z fazą	szary	m ²	52,90	65,07
		gładka bez fazy				
		gładka z fazą	grafitowy, czerwony			
		gładka bez fazy				

| pojedynczy wymiar lub komplet wymiarów na palecie |

NA STRONIE WWW



KOLORYSTYKA | GŁADKA | KOLORY KLASYCZNE



szary

grafitowy

czerwony



ZASTOSOWANIE

**Grubość 8 cm**

do wykorzystania w ruchu powyżej 3,5 t



ZASTOSOWANIE

**Grubość 8 cm**

do wykorzystania w ruchu powyżej 3,5 t

POLBRUK TETKA | GŁADKA | KOLORY KLASYCZNE | GR. [CM]: 8


GR. [CM]	WYMIARY [CM]	FAKTURA	KOLOR	J.M.	CENA NETTO [PLN]	CENA BRUTTO [PLN]
8	pełna 20×16	gładka z fazą	szary	m ²	57,60	70,85
		gładka bez fazy				
		gładka z mini-fazą				
		gładka z fazą	grafitowy, czerwony			
		gładka bez fazy				
		gładka z mini-fazą				

| pojedynczy wymiar lub komplet wymiarów na palecie |

NA STRONIE WWW



KOLORYSTYKA | GŁADKA | KOLORY KLASYCZNE



szary

grafitowy

czerwony

POLBRUK TETKA | WYKOŃCZENIE | GŁADKA | KOLORY KLASYCZNE | GR. [CM]: 8


GR. [CM]	WYMIARY [CM]	FAKTURA	KOLOR	J.M.	CENA NETTO [PLN]	CENA BRUTTO [PLN]
8	połówka 10×16	gładka z fazą	szary	m ²	60,00	73,80
		gładka bez fazy				
		gładka z mini-fazą				
		gładka z fazą	grafitowy, czerwony			
		gładka bez fazy				
		gładka z mini-fazą				

| pojedynczy wymiar lub komplet wymiarów na palecie |

NA STRONIE WWW



KOLORYSTYKA | GŁADKA | KOLORY KLASYCZNE



szary

grafitowy

czerwony



ZASTOSOWANIE



Grubość 10 cm

do wykorzystania w ruchu maszyn ciężkich



PŁYTY CHODNIKOWE
Twój szyci robi wrażenie

POLBRUK TETKA | GŁADKA | KOLORY KLASYCZNE | GR. [CM]: 10

GR. [CM]	WYMIARY [CM]	FAKTURA	KOLOR	J.M.	CENA NETTO [PLN]	CENA BRUTTO [PLN]
10 t	pełna 20×16	gładka z fazą	szary	m ²	70,80	87,08
		gładka bez fazy				

| pojedynczy wymiar lub komplet wymiarów na palecie | t produkt dostępny na zamówienie |

NA STRONIE WWW



KOLORYSTYKA | GŁADKA



szary



PŁYTY CHODNIKOWE

GŁADKA | MELANŻ | GR. [CM]: 5



ZASTOSOWANIE



Grubość 5 cm

do wykorzystania w ruchu pieszym

PŁYTY CHODNIKOWE

GŁADKA | KOLORY KLASYCZNE | GR. [CM]: 5



ZASTOSOWANIE



Grubość 5 cm

do wykorzystania w ruchu pieszym

PŁYTA CHODNIKOWA | GŁADKA | MELANŻ | GR. [CM]: 5

GR. [CM]	WYMIARY [CM]	FAKTURA	KOLOR	J.M.	CENA NETTO [PLN]	CENA BRUTTO [PLN]
5	35×35	gładka z fazą	nerino (biało-szaro-czarny)	szt.	7,20	8,86

| pojedynczy wymiar na palecie |

NA STRONIE WWW



KOLORYSTYKA | GŁADKA | MELANŻ |



nerino

PŁYTA CHODNIKOWA | GŁADKA | KOLORY KLASYCZNE | GR. [CM]: 5

GR. [CM]	WYMIARY [CM]	FAKTURA	KOLOR	J.M.	CENA NETTO [PLN]	CENA BRUTTO [PLN]
5	30×30*	gładka z fazą	szary	szt.	4,50	5,54
			grafitowy		5,70	7,01
5	35×35		szary		5,40	6,64
			grafitowy, czerwony		6,00	7,38

| pojedynczy wymiar na palecie | *produkt dostępny w Regionie Północnym | podział regionalny na stronie 4 - 5 |

NA STRONIE WWW



KOLORYSTYKA | GŁADKA | KOLORY KLASYCZNE



szary

grafitowy

czerwony

PŁYTY CHODNIKOWE

PŁUKANA | GR. [CM]: 5



ZASTOSOWANIE




Grubość 5 cm

do wykorzystania w ruchu pieszym

PŁYTY CHODNIKOWE

PŁUKANA | OTOCZAKI | GR. [CM]: 5/8



ZASTOSOWANIE



Grubość 5 cm

do wykorzystania w ruchu pieszym



Grubość 8 cm

do wykorzystania w lekkim ruchu samochodowym

PŁYTA CHODNIKOWA | PŁUKANA | GR. [CM]: 5

GR. [CM]	WYMIARY [CM]	FAKTURA	KOLOR	J.M.	CENA NETTO [PLN]	CENA BRUTTO [PLN]
5	30×30 [†]	płukana	szary, grafitowy	szt.	7,00	8,61
	35×35				7,20	8,86

| pojedynczy wymiar na palecie | *produkt dostępny w Regionie Północnym | podział regionalny na stronie 4 - 5 |
| †produkt dostępny na zamówienie |

NA STRONIE WWW

KOLORYSTYKA | PŁUKANA



szary

grafitowy

PŁYTA CHODNIKOWA | PŁUKANA | OTOCZAKI | GR. [CM]: 5/8

GR. [CM]	WYMIARY [CM]	FAKTURA	KOLOR	J.M.	CENA NETTO [PLN]	CENA BRUTTO [PLN]
5	30×30 [†]	płukana	otoczaki	szt.	6,90	8,49
8					8,80	10,82

| pojedynczy wymiar na palecie | *produkt dostępny w Regionie Północnym | podział regionalny na stronie 4 - 5 |
| †produkt dostępny na zamówienie |

NA STRONIE WWW

KOLORYSTYKA | PŁUKANA | OTOCZAKI



otoczaki

PŁYTY CHODNIKOWE

GŁADKA | SZARY | GR. [CM]: 7/8



ZASTOSOWANIE



Grubość 7/8 cm

do wykorzystania w lekkim ruchu samochodowym



MATERIAŁY AZUROWE
Mała rzecz a ciężka

PŁYTA CHODNIKOWA | GŁADKA | SZARY | GR. [CM]: 7/8

GR. [CM]	WYMIARY [CM]	FAKTURA	KOLOR	J.M.	CENA NETTO [PLN]	CENA BRUTTO [PLN]
8	30×30*	gładka z fazą	szary	szt.	4,20	5,17
			grafitowy		4,80	5,90
7	50×50		szary		15,00	18,45
	50×25 (połówka)				11,20	13,77

| pojedynczy wymiar na palecie | † produkt dostępny na zamówienie | *produkt dostępny w Regionie Północnym | podział regionalny na stronie 4 - 5 |

NA STRONIE WWW


KOLORYSTYKA | GŁADKA



szary

grafitowy





ZASTOSOWANIE



Grubość 8 cm

do wykorzystania w ruchu powyżej 3,5 t

POLBRUK EKOL | GŁADKA | KOLORY KLASYCZNE | GR. [CM]: 8

GR. [CM]	WYMIARY [CM]	FAKTURA	KOLOR	J.M.	CENA NETTO [PLN]	CENA BRUTTO [PLN]
8	20x20	gładka	szary	m ²	52,80	64,94
			grafitowy	55,20	67,90	

| pojedynczy wymiar na palecie | † produkt dostępny na zamówienie |

NA STRONIE WWW

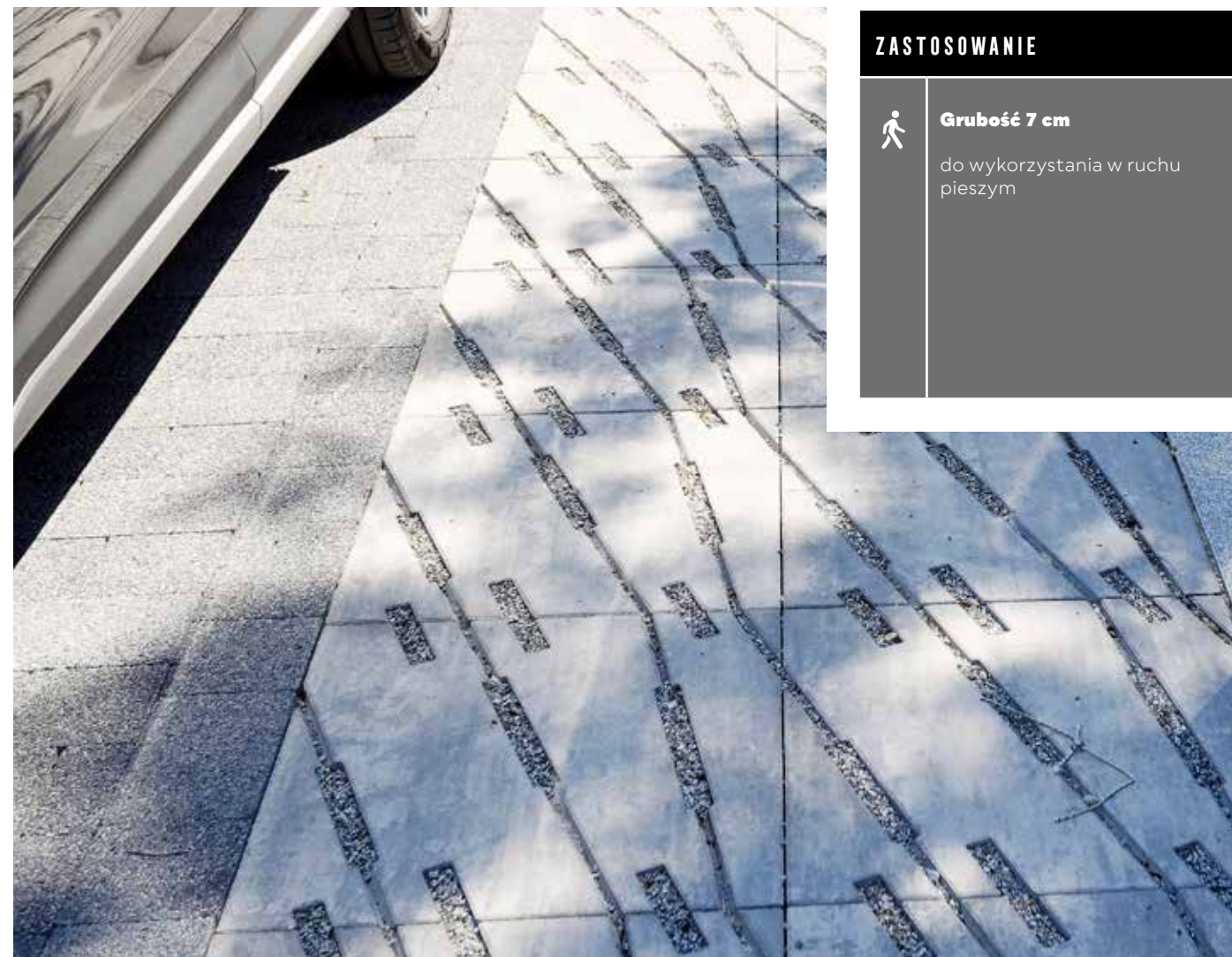


KOLORYSTYKA | GŁADKA | KOLORY KLASYCZNE



szary

grafitowy



ZASTOSOWANIE



Grubość 7 cm

do wykorzystania w ruchu pieszym

POLBRUK EXTRANO | GŁADKA | MELANŻ | GR. [CM]: 7

GR. [CM]	WYMIARY [CM]	FAKTURA	KOLOR	J.M.	CENA NETTO [PLN]	CENA BRUTTO [PLN]
7	50x50	gładka	nerino (biało-szaro-czarny) †	szt.	19,80	24,35

| pojedynczy wymiar na palecie | † kolor dostępny na zamówienie |

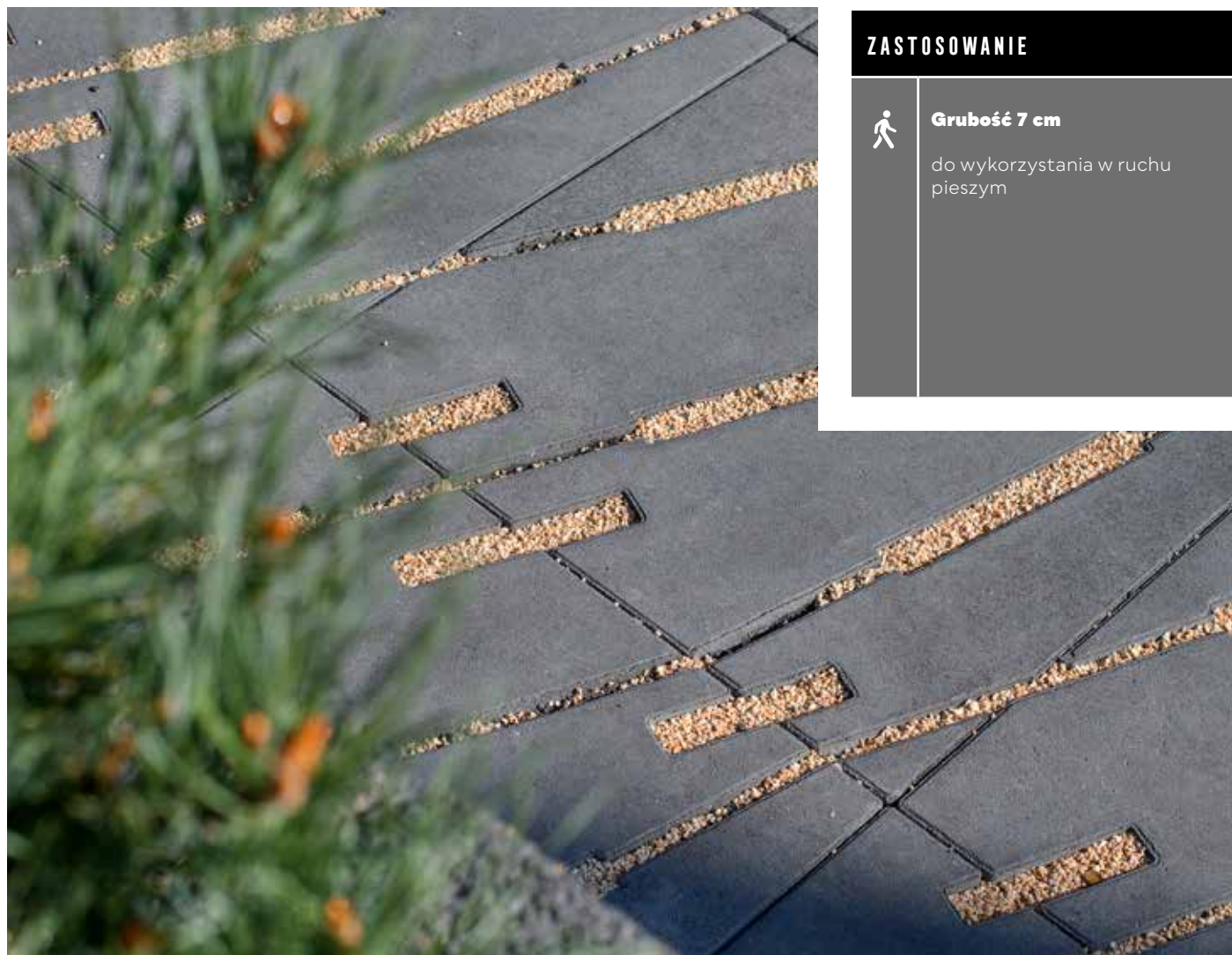
NA STRONIE WWW



KOLORYSTYKA | GŁADKA | MELANŻ



nerino



ZASTOSOWANIE



Grubość 7 cm

do wykorzystania w ruchu pieszym

POLBRUK EXTRANO | GŁADKA | KOLORY KLASYCZNE | GR. [CM]: 7

GR. [CM]	WYMIARY [CM]	FAKTURA	KOLOR	J.M.	CENA NETTO [PLN]	CENA BRUTTO [PLN]
7	50x50	gładka	szary	szt.	16,20	19,93
			grafitowy		18,60	22,88

| pojedynczy wymiar na palecie |

NA STRONIE WWW




KOLORYSTYKA | GŁADKA | KOLORY KLASYCZNE



szary

grafitowy



ZASTOSOWANIE



Grubość 8 cm

do wykorzystania w ruchu powyżej 3,5 t

POLBRUK GREENGO | GŁADKA | KOLORY KLASYCZNE | GR. [CM]: 8

GR. [CM]	WYMIARY [CM]	FAKTURA	KOLOR	J.M.	CENA NETTO [PLN]	CENA BRUTTO [PLN]
8	40x40	gładka	szary	szt.	7,70	9,47
			grafitowy		9,60	11,81

| pojedynczy wymiar na palecie | † produkt dostępny na zamówienie |

NA STRONIE WWW



KOLORYSTYKA | GŁADKA | KOLORY KLASYCZNE



szary

grafitowy



ZASTOSOWANIE



Grubość 8 cm

do wykorzystania w ruchu powyżej 3,5 t



ZASTOSOWANIE



Grubość 10/12 cm

do wykorzystania w ruchu powyżej 3,5 t

PŁYTA MEBA | GŁADKA | KOLORY KLASYCZNE | GR. [CM]: 8


GR. [CM]	WYMIARY [CM]	FAKTURA	KOLOR	J.M.	CENA NETTO [PLN]	CENA BRUTTO [PLN]
8	40×60	gładka	szary	szt.	11,60	14,27
			grafitowy t, czerwony t	szt.	14,30	17,59

| pojedynczy wymiar na palecie | t kolor dostępny na zamówienie |

NA STRONIE WWW



KOLORYSTYKA | GŁADKA | KOLORY KLASYCZNE



szary

grafitowy

czerwony

PŁYTA MEBA | GŁADKA | SZARY | GR. [CM]: 10/12

GR. [CM]	WYMIARY [CM]	FAKTURA	KOLOR	J.M.	CENA NETTO [PLN]	CENA BRUTTO [PLN]
10	40×60	gładka	szary	szt.	13,50	16,61
12				szt.	21,40	26,32

| pojedynczy wymiar na palecie |

NA STRONIE WWW



KOLORYSTYKA | GŁADKA | KOLORY KLASYCZNE



szary



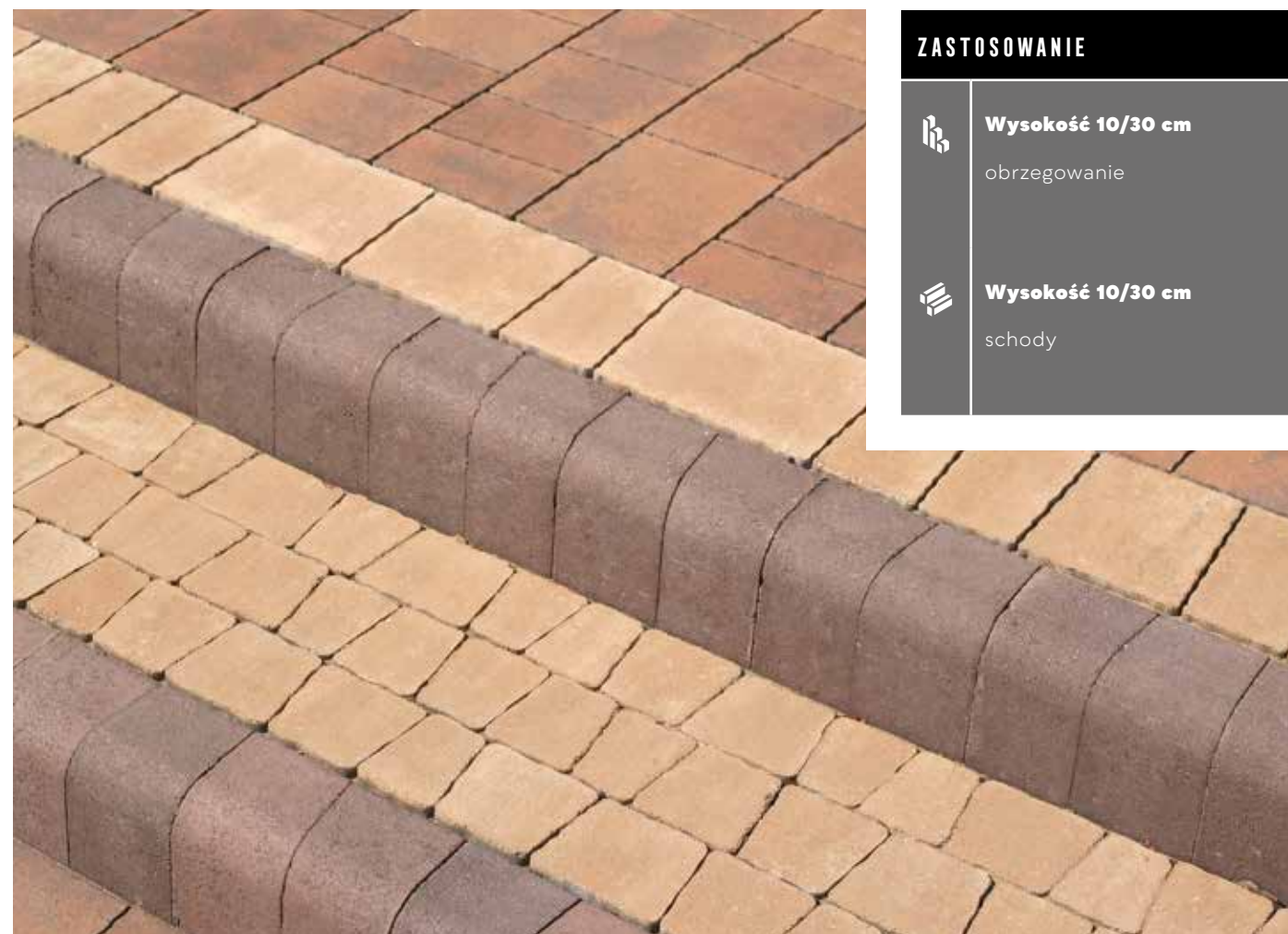
GALANTERIA DROGOWA

Tuż za rogiem



GALANTERIA DROGOWA

GŁADKA | KOLORY KLASYCZNE | WYS. [CM]: 10/30



ZASTOSOWANIE



Wysokość 10/30 cm
obrzegowanie



Wysokość 10/30 cm
schody

OBRZEŻE CANTO TRAPEZ | GŁADKA | KOLORY KLASYCZNE | WYS. [CM]: 10/30


WYS. [CM]	WYMIARY [CM]	FAKTURA	KOLOR	J.M.	CENA NETTO [PLN]	CENA BRUTTO [PLN]
10/30	9,5×10/10×9,5	gładka	szary	szt.	3,90	4,80
			grafitowy, brązowy		4,80	5,90

| pojedynczy wymiar na palecie (lewy/prawy element) |

NA STRONIE WWW



KOLORYSTYKA | GŁADKA | KOLORY KLASYCZNE




szary

grafitowy

brązowy

GALANTERIA DROGOWA

GŁADKA | KOLORY KLASYCZNE | WYS. [CM]: 25/30



ZASTOSOWANIE



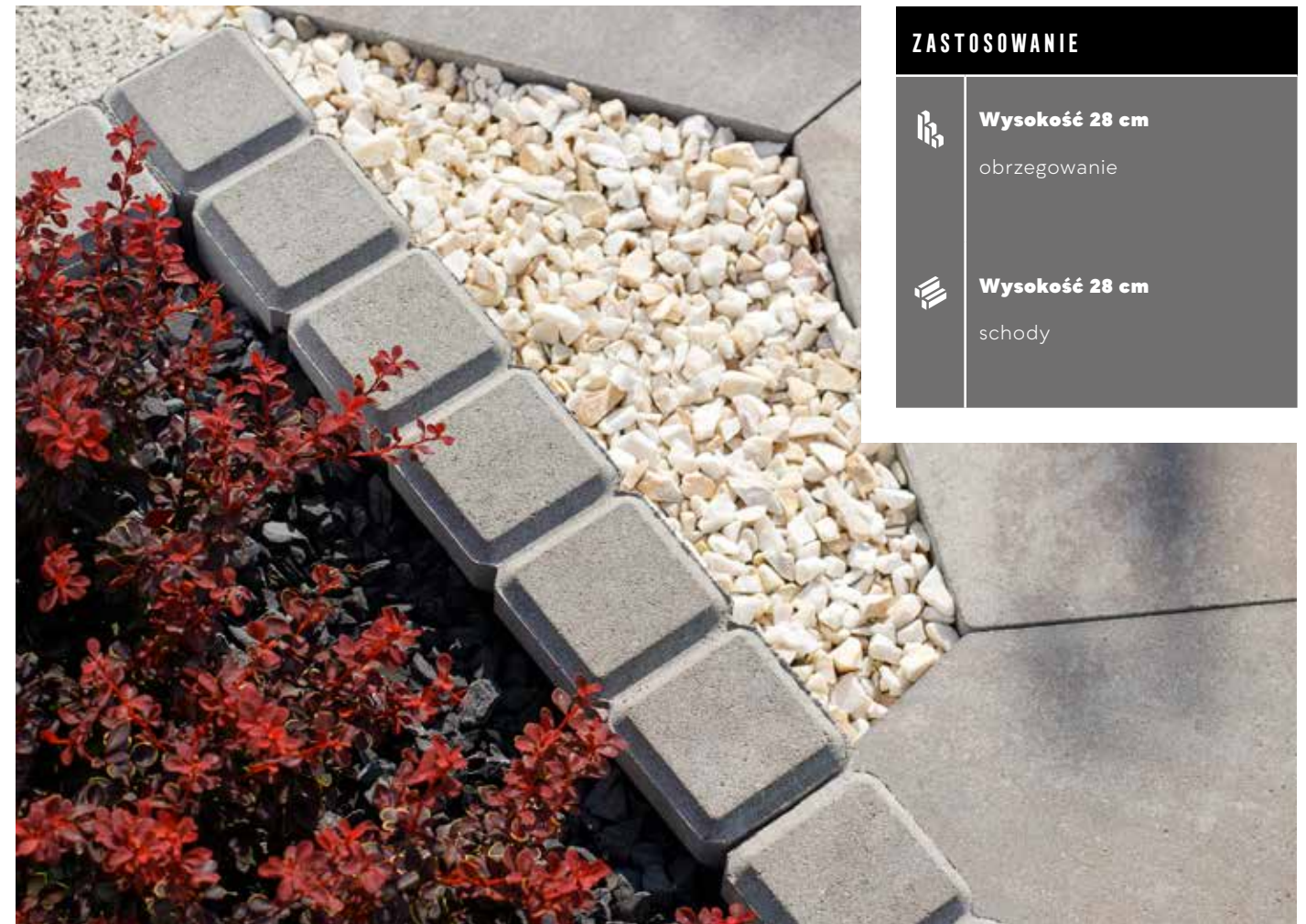
Wysokość 25/30 cm
obrzegowanie



Wysokość 25 cm
schody

GALANTERIA DROGOWA

GŁADKA | KOLORY KLASYCZNE | WYS. [CM]: 28



ZASTOSOWANIE



Wysokość 28 cm
obrzegowanie



Wysokość 28 cm
schody

OBRZEŻE CHODNIKOWE | GŁADKA | KOLORY KLASYCZNE | WYS. [CM]: 25/30

WYS. [CM]	WYMIARY [CM]	FAKTURA	KOLOR	J.M.	CENA NETTO [PLN]	CENA BRUTTO [PLN]
25	8x100	gładka	szary	szt.	17,70	21,77
			grafitowy		21,00	25,83
30	8x100		szary	18,50	22,76	
			grafitowy	22,50	27,68	

| pojedynczy wymiar na palecie | bez zamka lub z zamkiem | obrzeże z zamkiem dostępne wyłącznie w Regionie Południowym |
| podział regionalny na stronie 4 - 5 |

NA STRONIE WWW



KOLORYSTYKA | GŁADKA | KOLORY KLASYCZNE



szary


grafitowy

OBRZEŻE ENDO | GŁADKA | KOLORY KLASYCZNE | WYS. [CM]: 28

WYS. [CM]	WYMIARY [CM]	FAKTURA	KOLOR	J.M.	CENA NETTO [PLN]	CENA BRUTTO [PLN]
28	8x48	gładka	szary	szt.	11,40	14,02
			grafitowy, brązowy		12,00	14,76

| pojedynczy wymiar na palecie |

NA STRONIE WWW



KOLORYSTYKA | GŁADKA | KOLORY KLASYCZNE



szary

grafitowy

brązowy

GALANTERIA DROGOWA

GŁADKA | KOLORY KLASYCZNE | WYS. [CM]: 30



ZASTOSOWANIE



Wysokość 30 cm
obrzegowanie



Wysokość 30 cm
schody

GALANTERIA DROGOWA

GŁADKA | KOLORY KLASYCZNE | WYS. [CM]: 28



ZASTOSOWANIE



Wysokość 28 cm
obrzegowanie



Wysokość 28 cm
schody

OBRZEŻE FLESZ | GŁADKA | KOLORY KLASYCZNE | WYS. [CM]: 30


WYS. [CM]	WYMIARY [CM]	FAKTURA	KOLOR	J.M.	CENA NETTO [PLN]	CENA BRUTTO [PLN]
30	6/8×20	gładka	stalowy, grafitowy, beżowy	szt.	7,70	9,47

| pojedynczy wymiar na palecie |

NA STRONIE WWW



KOLORYSTYKA | GŁADKA | KOLORY KLASYCZNE



stalowy

grafitowy

beżowy

OBRZEŻE LINGO | GŁADKA | KOLORY KLASYCZNE | WYS. [CM]: 28


WYS. [CM]	WYMIARY [CM]	FAKTURA	KOLOR	J.M.	CENA NETTO [PLN]	CENA BRUTTO [PLN]
28	50×10	gładka	stalowy, grafitowy, beżowy	szt.	20,40	25,09

| pojedynczy wymiar na palecie |

NA STRONIE WWW




KOLORYSTYKA | GŁADKA | KOLORY KLASYCZNE



stalowy

grafitowy

beżowy




ZASTOSOWANIE



Wysokość 28 cm
obrzegowanie



Wysokość 28 cm
schody



ZASTOSOWANIE



Wysokość 28 cm
obrzegowanie



Wysokość 28 cm
schody

OBRZEŻE MODERN I [🔔] | GŁADKA | KOLORY KLASYCZNE | WYS. [CM]: 28

WYS. [CM]	WYMIARY [CM]	FAKTURA	KOLOR	J.M.	CENA NETTO [PLN]	CENA BRUTTO [PLN]
28	7×91	gładka	szary	szt./komplet	19,20	23,62
			stalowy, grafitowy, brązowy		22,80	28,04

| komplet wymiarów na palecie | na komplet składają się 4 elementy trapezowe, możliwość układania odcinków prostych i łuków | [🔗](#) do wyczerpania zapasów |

NA STRONIE WWW



KOLORYSTYKA | GŁADKA | KOLORY KLASYCZNE



szary

stalowy

grafitowy

brązowy

OBRZEŻE MODERN II | GŁADKA | KOLORY KLASYCZNE | WYS. [CM]: 28

WYS. [CM]	WYMIARY [CM]	FAKTURA	KOLOR	J.M.	CENA NETTO [PLN]	CENA BRUTTO [PLN]
28	6×100	gładka	szary	szt./komplet	19,20	23,62
			stalowy, grafitowy, brązowy		22,80	28,04

| komplet wymiarów na palecie | na komplet składają się 4 elementy trapezowe, możliwość układania odcinków prostych i łuków |

NA STRONIE WWW



KOLORYSTYKA | GŁADKA | KOLORY KLASYCZNE



szary

stalowy

grafitowy

brązowy

GALANTERIA DROGOWA

UTWARDZANA | KOLORY KLASYCZNE | WYS. [CM]: 28



ZASTOSOWANIE




Wysokość 28 cm
obrzegowanie



Wysokość 28 cm
schody

GALANTERIA DROGOWA

GŁADKA | KOLORY KLASYCZNE | WYS. [CM]: 20



ZASTOSOWANIE



Wysokość 20 cm
obrzegowanie



Wysokość 20 cm
schody

OBRZEŻE PALINEA | UTWARDZANA | KOLORY KLASYCZNE | WYS. [CM]: 28

WYS. [CM]	WYMIARY [CM]	FAKTURA	KOLOR	J.M.	CENA NETTO [PLN]	CENA BRUTTO [PLN]
28	6×50	utwardzana	szary	szt.	10,20	12,55
			grafitowy, brązowy		12,00	14,76

| pojedynczy wymiar na palecie |

NA STRONIE WWW



KOLORYSTYKA | UTWARDZANA | KOLORY KLASYCZNE



szary

grafitowy

brązowy

OBRZEŻE TRAWNIKOWE | GŁADKA | KOLORY KLASYCZNE | WYS. [CM]: 20

WYS. [CM]	WYMIARY [CM]	FAKTURA	KOLOR	J.M.	CENA NETTO [PLN]	CENA BRUTTO [PLN]
20	6×100	gładka	szary	szt.	11,80	14,51
			grafitowy, czerwony, brązowy		16,20	19,93

| pojedynczy wymiar na palecie | bez zamka lub z zamkiem | obrzeże z zamkiem dostępne wyłącznie w Regionie Południowym |
| podział regionalny na stronie 4 - 5 |

NA STRONIE WWW



KOLORYSTYKA | GŁADKA | KOLORY KLASYCZNE



szary

grafitowy

czerwony

brązowy



ZASTOSOWANIE



Wysokość 30 cm
obrzegowanie



Wysokość 30 cm
schody

NOWOŚĆ

OBRZEŻE TREO | DROBNOUTWARDZANA | WYS. [CM]: 28


WYS. [CM]	WYMIARY [CM]	FAKTURA	KOLOR	J.M.	CENA NETTO [PLN]	CENA BRUTTO [PLN]
30	8x50	drobnoutwardzana	stalowy, grafitowy, brązowy	szt.	17,20	21,16

| pojedynczy wymiar na palecie |

NA STRONIE WWW



KOLORYSTYKA | DROBNOUTWARDZANA




stalowy

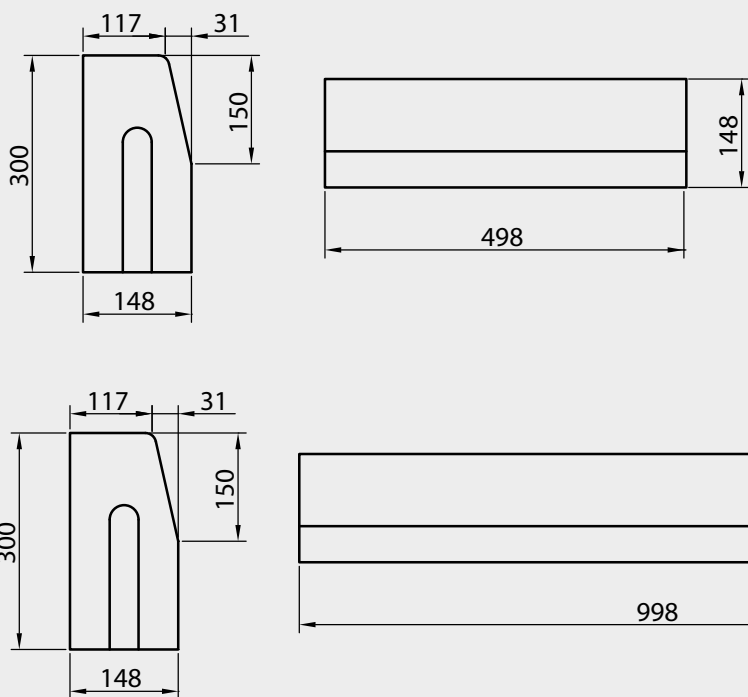
grafitowy

brązowy



KRAWĘŻNIKI DROGOWE
szeregót o wielkim znaczeniu

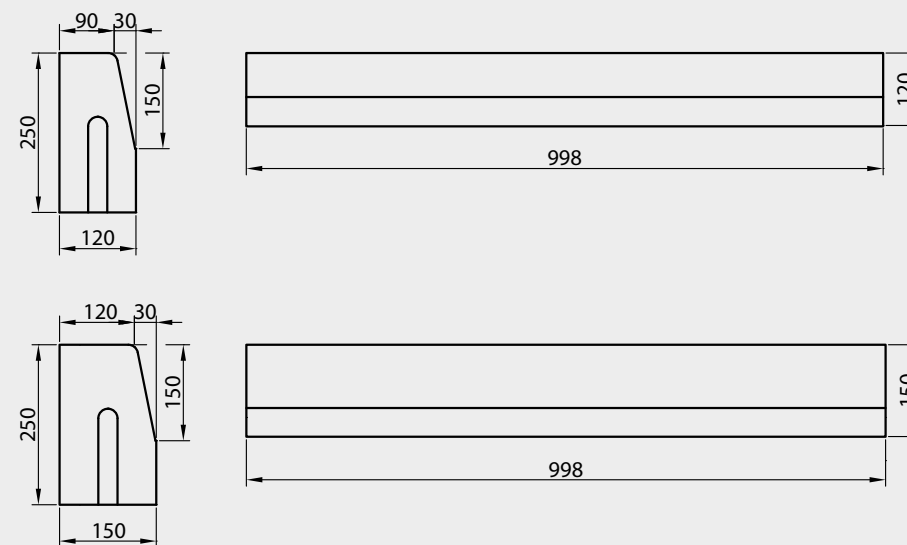




ZASTOSOWANIE



Wysokość 25/30 cm
obrzegowanie



ZASTOSOWANIE



Wysokość 25 cm
obrzegowanie

KRAWĘŻNIK DROGOWY 15 | GŁADKA | SZARY | WYS. [CM]: 30

WYS. [CM]	WYMIARY [CM]	FAKTURA	KOLOR	J.M.	CENA NETTO [PLN]	CENA BRUTTO [PLN]
30	15x100	gładka	szary	szt.	28,50	35,06
	15x50				20,30	24,97

| pojedynczy wymiar na palecie |

NA STRONIE WWW



KOLORYSTYKA | GŁADKA



szary

KRAWĘŻNIK DROGOWY NISKI - 12/15 | GŁADKA | KOLORY KLASYCZNE | WYS. [CM]: 25

WYS. [CM]	WYMIARY [CM]	FAKTURA	KOLOR	J.M.	CENA NETTO [PLN]	CENA BRUTTO [PLN]
25	12x100	gładka	szary	szt.	24,50	30,14
			graftowy		28,70	35,30
	15x100		szary	29,70	36,53	

| pojedynczy wymiar na palecie |

NA STRONIE WWW



KOLORYSTYKA | GŁADKA



szary

graftowy


GALANTERIA DROGOWA

GŁADKA | SZARY | WYS. [CM]: 25

ZASTOSOWANIE



Wysokość 25 cm
obrzegowanie



OPORNIK 12 | GŁADKA | SZARY | WYS. [CM]: 25

WYS. [CM]	WYMIARY [CM]	FAKTURA	KOLOR	J.M.	CENA NETTO [PLN]	CENA BRUTTO [PLN]
25	12×100	gładka	szary	szt.	24,50	30,14

| pojedynczy wymiar na palecie |

NA STRONIE WWW



KOLORYSTYKA | GŁADKA



szary

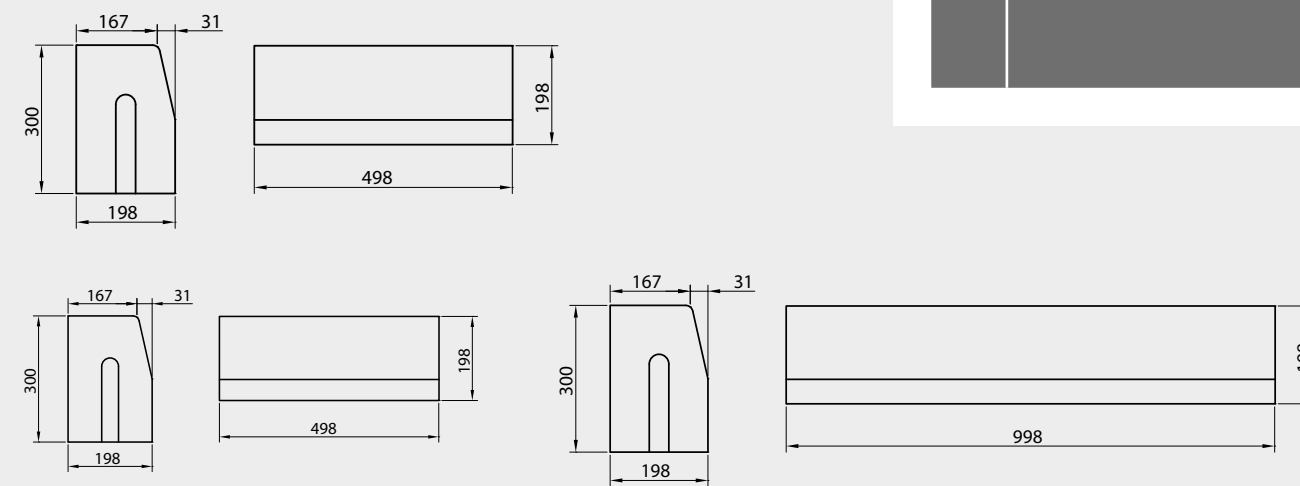
GALANTERIA DROGOWA

GŁADKA | SZARY | WYS. [CM]: 25/30

ZASTOSOWANIE



Wysokość 25/30 cm
obrzegowanie



KRAWĘŻNIK CIĘŻKI 20/30 | GŁADKA | SZARY | WYS. [CM]: 30

WYS. [CM]	WYMIARY [CM]	FAKTURA	KOLOR	J.M.	CENA NETTO [PLN]	CENA BRUTTO [PLN]
30	20×50	gładka	szary	szt.	25,20	31,00
30	20×100				41,90	51,54

KRAWĘŻNIK CIĘŻKI NISKI · 20/25 | GŁADKA | SZARY | WYS. [CM]: 25

WYS. [CM]	WYMIARY [CM]	FAKTURA	KOLOR	J.M.	CENA NETTO [PLN]	CENA BRUTTO [PLN]
25	20×100	gładka	szary	szt.	39,00	47,97

| pojedynczy wymiar na palecie |

NA STRONIE WWW



KOLORYSTYKA | GŁADKA




szary

ZASTOSOWANIE



Wysokość 22 cm
obrzegowanie



KRAWĘŻNIK WJAZDOWY · 15 /20 | GŁADKA | KOLORY KLASYCZNE | WYS. [CM]: 22

WYS. [CM]	WYMIARY [CM]	FAKTURA	KOLOR	J.M.	CENA NETTO [PLN]	CENA BRUTTO [PLN]
22	15×100	gładka	szary	szt.	31,20	38,38
	20×100				44,40	54,61

| pojedynczy wymiar na palecie |

NA STRONIE WWW



KOLORYSTYKA | GŁADKA

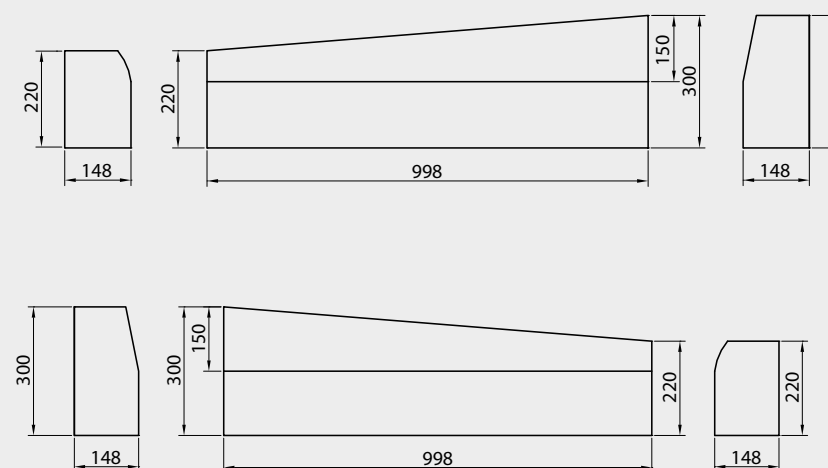


szary

ZASTOSOWANIE



Wysokość 22/30 cm
obrzegowanie



KRAWĘŻNIK SKOŚNY · 15 /20 | GŁADKA | SZARY | WYS. [CM]: 22/30

WYS. [CM]	WYMIARY [CM]	RODZAJ	FAKTURA	KOLOR	J.M.	CENA NETTO [PLN]	CENA BRUTTO [PLN]
22/30	15×100	lewy/prawy	gładka	szary	szt.	44,10	54,24
	20×100					50,40	61,99

| komplet rodzajów na palecie |

NA STRONIE WWW



KOLORYSTYKA | GŁADKA




szary

ZASTOSOWANIE



Wysokość 15/21 cm
obrzegowanie



KRAWĘŻNIK TRAPEZOWY | GŁADKA | SZARY | WYS. [CM]: 15/21

WYS. [CM]	WYMIARY [CM]	FAKTURA	KOLOR	J.M.	CENA NETTO [PLN]	CENA BRUTTO [PLN]
15/21	30x100	gładka	szary	szt.	45,00	55,35

| pojedynczy wymiar na palecie | produkt dostępny na zamówienie |

NA STRONIE WWW



KOLORYSTYKA | GŁADKA | KOLORY KLASYCZNE

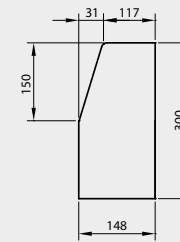


szary

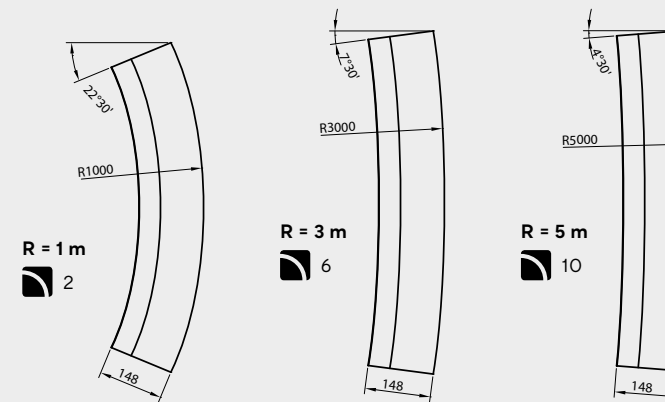
ZASTOSOWANIE



Wysokość 30 cm
obrzegowanie



przekrój
wysokość: 30 cm
długość: 75 cm



KRAWĘŻNIK ŁUKOWY · 15 WKŁĘŚŁY | GŁADKA | SZARY | WYS. [CM]: 30

WYS. [CM]	WYMIARY [CM]	RODZAJ	FAKTURA	KOLOR	J.M.	CENA NETTO [PLN]	CENA BRUTTO [PLN]
30	15x75; R = 1 / 3 / 5 m	wklęsły	gładka	szary	szt.	47,30	58,18

| liczba sztuk na 1/4 okręgu | pojedynczy wymiar na palecie |

NA STRONIE WWW



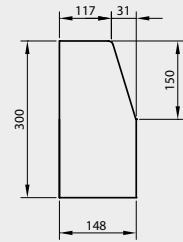
KOLORYSTYKA | GŁADKA



szary

GALANTERIA DROGOWA

GŁADKA | SZARY | WYS. [CM]: 30

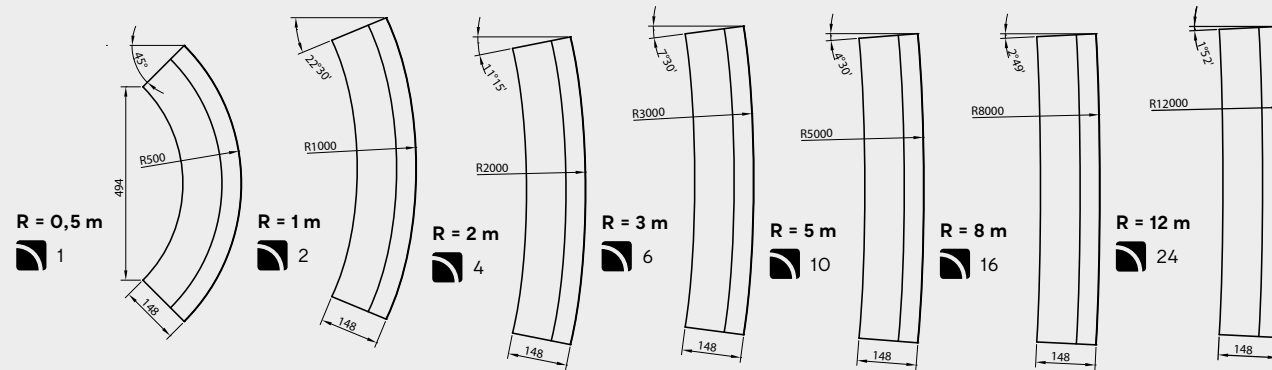


przekrój
wysokość: 30 cm
długość: 75 cm

ZASTOSOWANIE



Wysokość 30 cm
obrzegowanie



KRAWĘŻNIK ŁUKOWY · 15 WYPUKŁY | GŁADKA | SZARY | WYS. [CM]: 30

WYS. [CM]	WYMIARY [CM]	RODZAJ	FAKTURA	KOLOR	J.M.	CENA NETTO [PLN]	CENA BRUTTO [PLN]
30	15x75; R = 0,5 / 1 / 2 / 3 / 5 / 8 / 12 m	wypukły	gładka	szary	szt.	47,30	58,18

| liczba sztuk na 1/4 okręgu | pojedynczy wymiar na palecie |

NA STRONIE WWW



KOLORYSTYKA | GŁADKA



szary

GALANTERIA DROGOWA

SPECJALNA | GŁADKA | GR. [CM]: 5/8



ZASTOSOWANIE



Grubość 5 cm
do wykorzystania w ruchu pieszym



Grubość 8 cm
do wykorzystania w lekkim ruchu samochodowym

POLBRUK FOCUS | POMOC DLA NIEWIDOMYCH | SPECJALNA | GŁADKA | GR. [CM]: 5/8

GR. [CM]	WYMIARY [CM]	FAKTURA	KOLOR	J.M.	CENA NETTO [PLN]	CENA BRUTTO [PLN]
5	35x35	specjalna (gładka)	żółty	szt.	12,00	14,76
8	40x40				21,50	26,45

| pojedynczy wymiar na palecie | produkt dostępny na zamówienie | nowość |


NA STRONIE WWW



KOLORYSTYKA | SPECJALNA | GŁADKA |



żółty



ZASTOSOWANIE



Grubość 8 cm

do wykorzystania w lekkim ruchu samochodowym



ELEMENTY MAŁEJ ARCHITEKTURY
decydujący szczegół

POLBRUK FOCUS | POMOC DLA NIEWIDOMYCH | SPECJALNA | GŁADKA | GR. [CM]: 8

GR. [CM]	WYMIARY [CM]	FAKTURA	KOLOR	J.M.	CENA NETTO [PLN]	CENA BRUTTO [PLN]
8	20x10	specjalna (gładka)	żółty	m ²	66,00	81,18

| pojedynczy wymiar na palecie | † produkt dostępny na zamówienie |


NA STRONIE WWW




KOLORYSTYKA | SPECJALNA | GŁADKA |



żółty





ZASTOSOWANIE



Wysokość 33 cm
donice ogrodowe


NOWOŚĆ

DONICA TIGELA | GŁADKA | WYS. [CM]: 33

WYS. [CM]	WYMIARY [CM]	FAKTURA	KOLOR	J.M.	CENA NETTO [PLN]	CENA BRUTTO [PLN]
33	40×40	gładka	stalowy, grafitowy	szt.	45,60	56,09

| pojedynczy wymiar na palecie |

NA STRONIE WWW

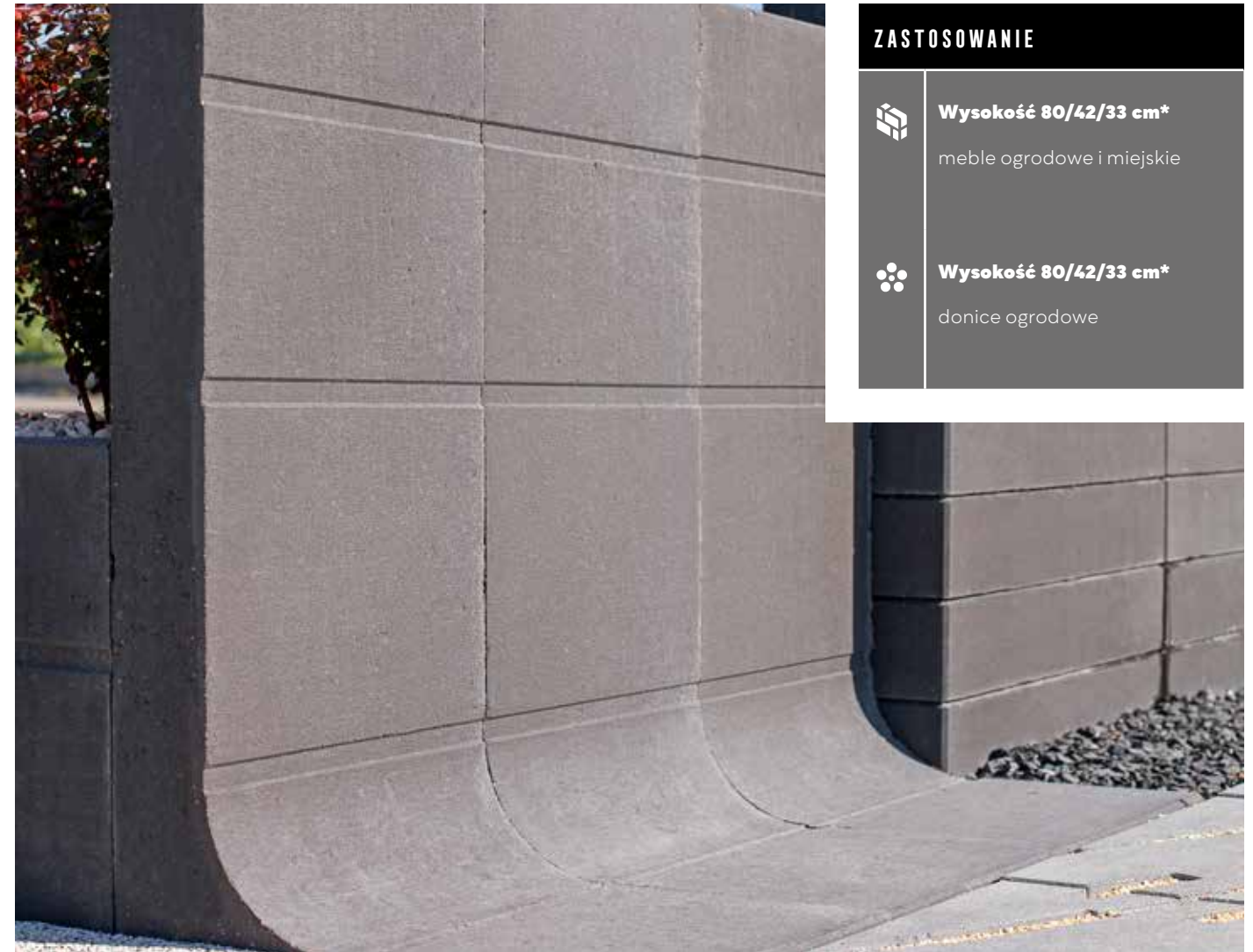


KOLORYSTYKA | GŁADKA



stalowy

grafitowy



ZASTOSOWANIE



Wysokość 80/42/33 cm*
meble ogrodowe i miejskie



Wysokość 80/42/33 cm*
donice ogrodowe

L-KA TIGELA | GŁADKA | WYS. [CM]: 80/42/33*

WYS. [CM]	WYMIARY [CM]	FAKTURA	KOLOR	J.M.	CENA NETTO [PLN]	CENA BRUTTO [PLN]
80/42/33*	42×33	gładka	stalowy, grafitowy	szt.	45,60	56,09

| pojedynczy wymiar na palecie | *wysokość produktu zależy od jego ustawienia w pionie lub poziomie |

NA STRONIE WWW



KOLORYSTYKA | GŁADKA



stalowy

grafitowy



ZASTOSOWANIE



Wysokość 25 cm
donice ogrodowe

NOWOŚĆ

GAZON ABAX | DROBNOUTWARDZANA | WYS. [CM]: 25


WYS. [CM]	WYMIARY [CM]	FAKTURA	KOLOR	J.M.	CENA NETTO [PLN]	CENA BRUTTO [PLN]
25	60×40	drobnoutwardzana	stalowy, grafitowy, brązowy	szt.	38,40	47,23

| pojedynczy wymiar na palecie |

NA STRONIE WWW



KOLORYSTYKA | DROBNOUTWARDZANA



stalowy

grafitowy

brązowy



ZASTOSOWANIE



Wysokość 20 cm
donice ogrodowe

GAZON MINI LUNA | UTWARDZANA | WYS. [CM]: 20


WYS. [CM]	WYMIARY [CM]	FAKTURA	KOLOR	J.M.	CENA NETTO [PLN]	CENA BRUTTO [PLN]
20	Ø 28/35	utwardzana	szary	szt.	8,40	10,33
			grafitowy, brązowy		10,40	12,79

| pojedynczy wymiar na palecie |

NA STRONIE WWW




KOLORYSTYKA | UTWARDZANA



szary

grafitowy

brązowy



ZASTOSOWANIE




Wysokość 7,7 cm

murki, rozwiązania ogrodowe,
zagospodarowanie skarpy
zgodnie z instrukcją montażu



Wysokość 7,7 cm

donice ogrodowe



ZASTOSOWANIE



Grubość 25 cm

zagospodarowanie skarpy
zgodnie z instrukcją montażu



Grubość 25 cm

donice ogrodowe

MUREK ALBERO | GŁADKA | MELANŻ | WYS. [CM]: 7,7

WYS. [CM]	WYMIARY [CM]	FAKTURA	KOLOR	J.M.	CENA NETTO [PLN]	CENA BRUTTO [PLN]
7,7	41x18	gładka	brenta (beżowo-szary), alpen (grafitowo-czarny)	szt.	9,60	11,81

| pojedynczy wymiar na palecie | 1 format | 7 wzorów fug | wydajność 32 szt./m²

NA STRONIE WWW



KOLORYSTYKA | GŁADKA | MELANŻ



brenta

alpen

MUREK GRANDO | ŁAMANA | MELANŻ | GR. [CM]: 25

GR. [CM]	WYMIARY [CM]	RODZAJ	FAKTURA	KOLOR	J.M.	CENA NETTO [PLN]	CENA BRUTTO [PLN]
25	30x15	bloczek półkowy trójstronnie łamany	łamana	paloma (biało-szary), grafitowy, piaskowy	szt.	12,20	15,01
	60x15	bloczek standardowy dwustronnie łamany				22,80	28,04

| pojedynczy wymiar na palecie | † produkt dostępny na zamówienie |

NA STRONIE WWW



KOLORYSTYKA | ŁAMANA | MELANŻ



paloma

grafitowy

piaskowy



ZASTOSOWANIE



Wysokość 60 cm
schody



Wysokość 60/80/100 cm
obrzegowanie,
zagospodarowanie skarpy
zgodnie z instrukcją montażu



Wysokość 60/80/100 cm
donice ogrodowe

NOWOŚĆ

PALISADA HESTRA | DROBNOUTWARDZANA | WYS. [CM]: 60/80/100


WYS. [CM]	WYMIARY [CM]	FAKTURA	KOLOR	J.M.	CENA NETTO [PLN]	CENA BRUTTO [PLN]
40	10×20	drobnoutwardzana	stalowy, grafitowy, brązowy	szt.	15,00	18,45
60					19,40	23,86
80					27,00	33,21
100					42,00	51,66

| pojedynczy wymiar na palecie |

NA STRONIE WWW




KOLORYSTYKA | DROBNOUTWARDZANA



stalowy

grafitowy

brązowy



ZASTOSOWANIE



Wysokość 30/50 cm
obrzegowanie



Wysokość 30/50 cm
schody

PALISADA ŁAMANA | ŁAMANA | MELANŻ | GR. [CM]: 30/50

WYS. [CM]	WYMIARY [CM]	FAKTURA	KOLOR	J.M.	CENA NETTO [PLN]	CENA BRUTTO [PLN]
30	8×8	łamana	paloma (biało-szary), grafitowy, piaskowy	szt.	7,20	8,86
50					10,80	13,28

| pojedynczy wymiar na palecie |

NA STRONIE WWW



KOLORYSTYKA | ŁAMANA | MELANŻ



paloma

grafitowy

piaskowy



ZASTOSOWANIE



Wysokość 25/40 cm
obrzegowanie



Wysokość 40 cm
schody

PALISADA RING | UTWARDZANA | WYS. [CM]: 25/40

WYS. [CM]	WYMIARY [CM]	FAKTURA	KOLOR	J.M.	CENA NETTO [PLN]	CENA BRUTTO [PLN]
25	Ø 11 cm	utwardzana	szary	szt.	3,60	4,43
			grafitowy, czerwony ^Δ , brązowy		4,70	5,78
40			szary		6,00	7,38
			grafitowy, brązowy		7,80	9,59

| pojedynczy wymiar na palecie | | do wyczerpania zapasów |

NA STRONIE WWW



KOLORYSTYKA | UTWARDZANA



szary grafitowy czerwony ^Δ brązowy



ZASTOSOWANIE



Wysokość 60/80 cm
obrzegowanie



Wysokość 60/80 cm
zagosparowanie skarpy
zgodnie z instrukcją montażu



Wysokość 40 cm
schody

PALISADA ZEN | UTWARDZANA | WYS. [CM]: 40/60/80


WYS. [CM]	WYMIARY [CM]	FAKTURA	KOLOR	J.M.	CENA NETTO [PLN]	CENA BRUTTO [PLN]
40			szary		9,60	11,81
			grafitowy, brązowy		13,20	16,24
60	16,5x11	utwardzana	szary	szt.	16,80	20,66
			grafitowy, brązowy		20,40	25,09
80			szary		25,20	31,00
			grafitowy, brązowy		31,20	38,38

| pojedynczy wymiar na palecie | produkt dostępny na zamówienie |


NA STRONIE WWW



KOLORYSTYKA | UTWARDZANA



szary grafitowy brązowy



ZASTOSOWANIE



Wysokość 100/120 cm
obrzegowanie



Wysokość 100/120 cm
zagospodarowanie skarpy
zgodnie z instrukcją montażu

PALISADA ZEN | UTWARDZANA | WYS. [CM]: 100/120

WYS. [CM]	WYMIARY [CM]	FAKTURA	KOLOR	J.M.	CENA NETTO [PLN]	CENA BRUTTO [PLN]
100	16,5x16,5	utwardzana	szary	szt.	67,00	82,41
			grafitowy, brązowy		73,60	90,53
120	16,5x16,5	utwardzana	szary	szt.	72,00	88,56
			grafitowy, brązowy		79,80	98,15

| pojedynczy wymiar na palecie | † produkt dostępny na zamówienie |

NA STRONIE WWW




KOLORYSTYKA | UTWARDZANA



szary

grafitowy

brązowy



ZASTOSOWANIE



Wysokość 15 cm
schody

STOPIEŃ GRANDO | ŁAMANA | MELANŻ | WYS. [CM]: 15

WYS. [CM]	WYMIARY [CM]	FAKTURA	KOLOR	J.M.	CENA NETTO [PLN]	CENA BRUTTO [PLN]
15	40x100	łamana	nerino (biało-szaro-czarny), grafitowy, latte (biało-jasnopiaskowy), hawaii (brązowo-pomarańczowy)	szt.	96,00	118,08

| pojedynczy wymiar na palecie |

NA STRONIE WWW



KOLORYSTYKA | ŁAMANA | MELANŻ




nerino

grafitowy

latte

hawaii



ZASTOSOWANIE



Wysokość 15 cm
schody

NOWOŚĆ

STOPIEŃ GRANDO | GŁADKA | MONOKOLOR | WYS. [CM] 15

WYS. [CM]	WYMIARY [CM]	FAKTURA	KOLOR	J.M.	CENA NETTO [PLN]	CENA BRUTTO [PLN]
15	40×100*	gładka	stalowy, grafitowy	szt.	81,60	100,37
	46×100		grafitowy		86,40	106,27

| pojedynczy wymiar na palecie | *produkt dostępny w Regionie Centralnym | podział regionalny na stronie 4 - 5 |

NA STRONIE WWW



KOLORYSTYKA | GŁADKA | MONOKOLOR



stalowy

grafitowy



ZASTOSOWANIE



Wysokość 15 cm
schody

STOPIEŃ GRANDO | GŁADKA | MELANŻ | WYS. [CM] : 15

WYS. [CM]	WYMIARY [CM]	FAKTURA	KOLOR	J.M.	CENA NETTO [PLN]	CENA BRUTTO [PLN]
15	46×100	gładka	nerino (biało-szaro-czarny), latte (biało-jasnopiaskowy), hawaii (brązowo-pomarańczowy)	szt.	86,40	106,27

| pojedynczy wymiar na palecie |

NA STRONIE WWW



KOLORYSTYKA | GŁADKA | MELANŻ



nerino

latte

hawaii



ZASTOSOWANIE



Wysokość muru 20 cm
Grubość daszka 5/7,7 cm

ogrodzenie posesji



Wysokość muru 20 cm
Grubość daszka 5/7,7 cm

donice ogrodowe

OGRODZENIE ANTARA II | ŁAMANA | MELANŻ | GR./WYS. [CM]: 20/5,5/7

GR. MURU/ WYS. DASZKA [CM]	WYMIARY [CM]	RODZAJ	FAKTURA	KOLOR	J.M.	CENA NETTO [PLN]	CENA BRUTTO [PLN]
20	18×40	pustak międzystupkowy dwustronnie łamany				16,80	20,66
20	18×40 po przecięciu pustaka międzystupkowego, uzyskuje się dwa elementy o wymiarach 20×26, 7×18 cm i 20×13, 3×18 cm	pustak słupkowy czterostronnie łamany (2-elementowy)	łamana	paloma (biało-szary), nerino (biało-szaro-czarny), grafitowy, latte (biało-jasnopiaskowy)	szt.	21,60	26,57
5,5	28×22,5	daszek słupkowy/ międzystupkowy płaski				9,60	11,81
7	28×22,5	daszek słupkowy/ międzystupkowy 2-spadowy				12,00	14,76

| pojedynczy wymiar na palecie |

NA STRONIE WWW



KOLORYSTYKA | ŁAMANA | MELANŻ



paloma

nerino

grafitowy

latte



ZASTOSOWANIE



Wysokość 20/5 cm

ogrodzenie posesji

OGRODZENIE MURRO | GŁADKA | MELANŻ | WYS. [CM]: 20/5

WYS. [CM]	WYMIARY [CM]	RODZAJ	FAKTURA	KOLOR	J.M.	CENA NETTO [PLN]	CENA BRUTTO [PLN]
20		pustak słupkowy/ międzystupkowy				28,00	34,44
	20×50,4		gładka	nerino (biało-szaro-czarny), nerino II (biało-szaro-czarny), onyx (biało-szaro-pomarańczowy), latte (biało-jasnopiaskowy),	szt.		
5		daszek słupkowy/ międzystupkowy płaski				28,50	35,06

| pojedynczy wymiar na palecie |

NA STRONIE WWW



KOLORYSTYKA | GŁADKA | MELANŻ



nerino

nerino II

onyx

latte

NOWOŚĆ



ZASTOSOWANIE



Wysokość 20/5 cm
ogrodzenie posesji



NOWOŚĆ

OGRODZENIE MURRO | GŁADKA | MONOKOLOR | WYS. [CM]: 20/5

WYS. [CM]	WYMIARY [CM]	RODZAJ	FAKTURA	KOLOR	J.M.	CENA NETTO [PLN]	CENA BRUTTO [PLN]
20	20×50,4	pustak słupkowy/ międzysłupkowy	gładka	stalowy, grafitowy	szt.	28,00	34,44
5		daszek słupkowy/ międzysłupkowy płaski				28,50	35,06

| pojedynczy wymiar na palecie |

NA STRONIE WWW



KOLORYSTYKA | GŁADKA | MONOKOLOR



stalowy

grafitowy



ZASTOSOWANIE



Wysokość 10/5 cm
ogrodzenie posesji, meble
ogrodowe i miejskie



Wysokość 10/5 cm
donice ogrodowe

OGRODZENIE NEO | GŁADKA | MONOKOLOR | WYS. [CM]: 10/5

WYS. [CM]	WYMIARY [CM]	RODZAJ	FAKTURA	KOLOR	J.M.	CENA NETTO [PLN]	CENA BRUTTO [PLN]
10	20×60	pustak słupkowy/ międzysłupkowy	gładka	stalowy, grafitowy	szt.	10,80	13,28
5		daszek słupkowy/ międzysłupkowy płaski				10,10	12,42

| pojedynczy wymiar na palecie |

NA STRONIE WWW




KOLORYSTYKA | GŁADKA | MONOKOLOR



stalowy

grafitowy



ZASTOSOWANIE



Grubość 4 cm

do wykorzystania na ścieżki oraz alejki lub w ruchu pieszym

POLBRUK LINEA | TRAWERTYN | GR. [CM]: 4

GR. [CM]	WYMIARY [CM]	FAKTURA	KOLOR	J.M.	CENA NETTO [PLN]	CENA BRUTTO [PLN]
4	25×75	trawertyn	jasnoszary	szt.	20,40	25,09

| pojedynczy wymiar na palecie |

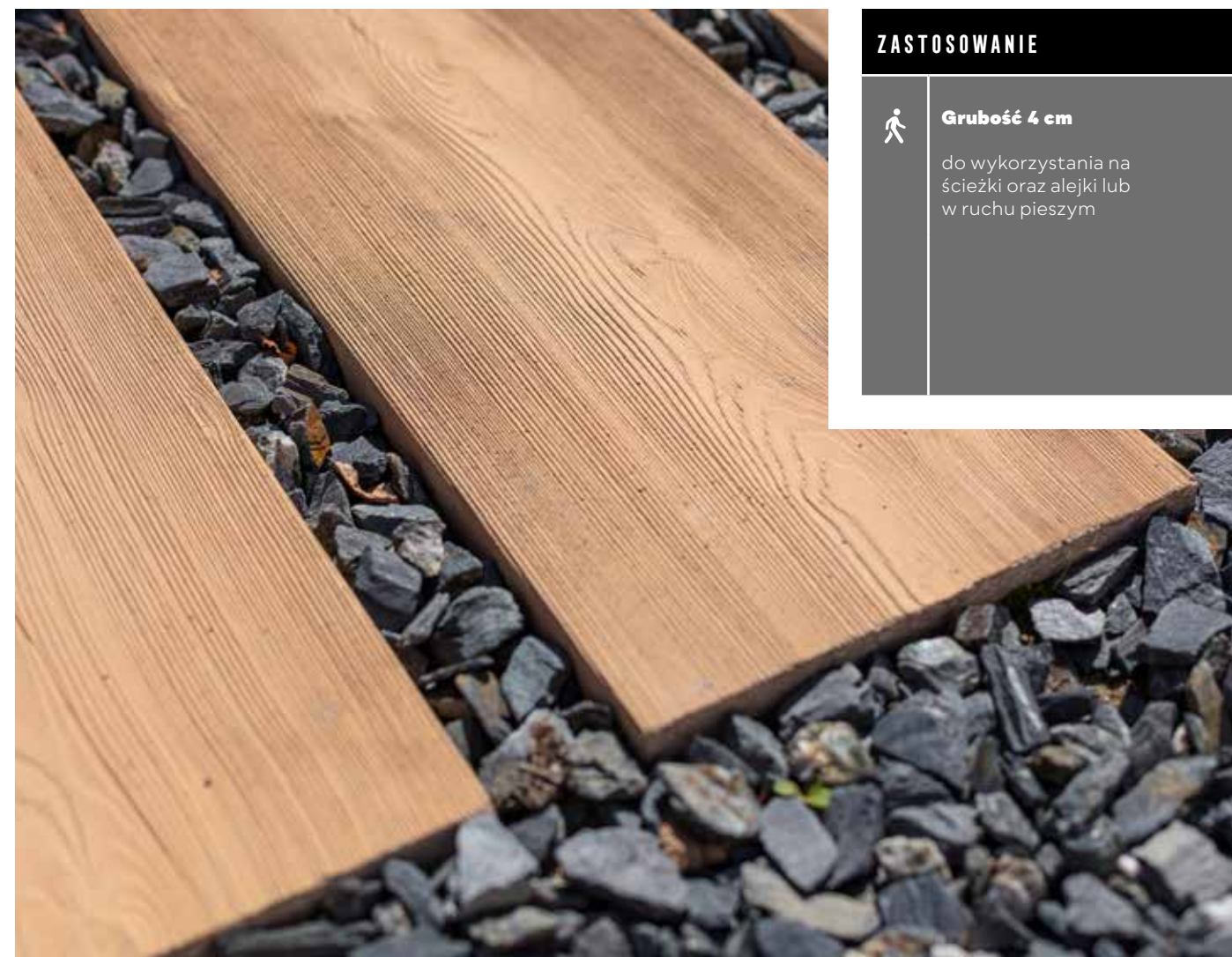
PRODUKT NA STRONIE WWW



KOLORYSTYKA | TRAWERTYN



jasnoszary



ZASTOSOWANIE



Grubość 4 cm

do wykorzystania na ścieżki oraz alejki lub w ruchu pieszym

POLBRUK LIRA | DREWNO | GR. [CM]: 4


GR. [CM]	WYMIARY [CM]	FAKTURA	KOLOR	J.M.	CENA NETTO [PLN]	CENA BRUTTO [PLN]
4	25×75	drewno	beżowy, ciemnobrązowy	szt.	20,40	25,09

| pojedynczy wymiar na palecie | † produkt dostępny na zamówienie |

PRODUKT NA STRONIE WWW



KOLORYSTYKA | DREWNO



beżowy

ciemnobrązowy




MATERIAŁY UZUPEŁNIAJĄCE
Rozumna ekologia




MATERIAŁY UZUPEŁNIAJĄCE

GŁADKA | KOLORY KLASYCZNE | WYS. [CM]: 8



ZASTOSOWANIE

 **Wysokość 8 cm**
odwodnienie

PŁYTA ŚCIEKOWA TYP KORYTKOWY/CHODNIKOWY

| GŁADKA | KOLORY KLASYCZNE | WYS. [CM]: 8

WYS. [CM]	WYMIARY [CM]	TYP	FAKTURA	KOLOR	J.M.	CENA NETTO [PLN]	CENA BRUTTO [PLN]
8	25x33	korytkowy/chodnikowy	gładka	szary	szt.	6,00	7,38
				grafitowy		8,40	10,33

| pojedynczy wymiar na palecie |

NA STRONIE WWW



KOLORYSTYKA | GŁADKA | KOLORY KLASYCZNE



szary

grafitowy

MATERIAŁY UZUPEŁNIAJĄCE

GŁADKA | WYS. [CM]: 15



ZASTOSOWANIE



Wysokość 15 cm
odwodnienie

MATERIAŁY UZUPEŁNIAJĄCE

GŁADKA | SZARY | WYS. [CM]: 18/20



ZASTOSOWANIE



Wysokość 18/20 cm
odwodnienie

PŁYTA ŚCIEKOWA TYP KORYTKOWY | GŁADKA | WYS. [CM]: 15

WYS. [CM]	WYMIARY [CM]	TYP	FAKTURA	KOLOR	J.M.	CENA NETTO [PLN]	CENA BRUTTO [PLN]
15	60x33	korytkowy	gładka	szary	szt.	22,10	27,18
	60x50					35,40	43,54

| pojedynczy wymiar na palecie |

NA STRONIE WWW



KOLORYSTYKA | GŁADKA



szary

PŁYTA ŚCIEKOWA TYP TRÓJKĄTNY | GŁADKA | WYS. [CM]: 18/20

WYS. [CM]	WYMIARY [CM]	TYP	FAKTURA	KOLOR	J.M.	CENA NETTO [PLN]	CENA BRUTTO [PLN]
18/20	50x33	trójkątny	gładka	szary	szt.	23,70	29,15
	50x50					37,20	45,75

| pojedynczy wymiar na palecie |

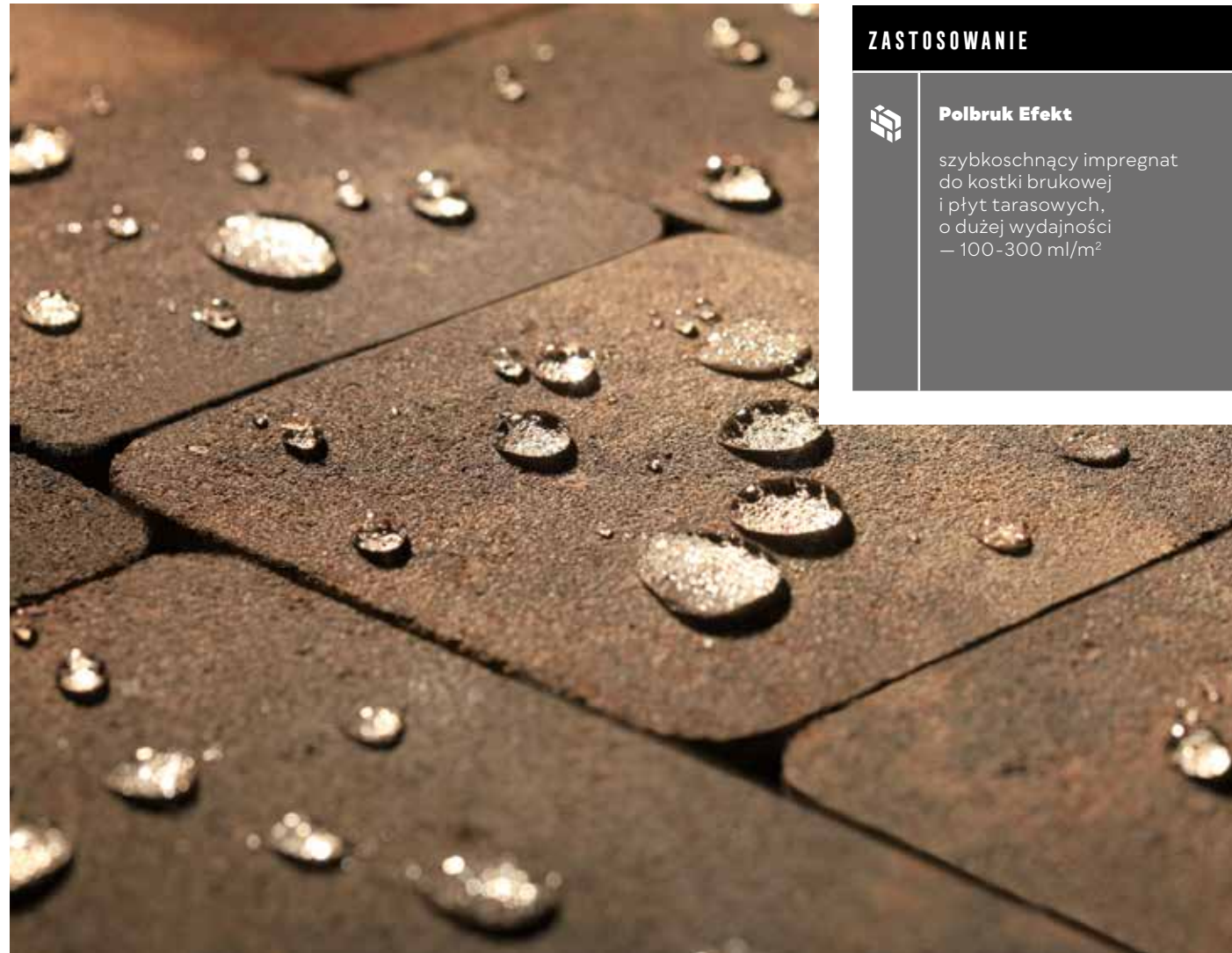
NA STRONIE WWW



KOLORYSTYKA | GŁADKA | SZARY



szary



ZASTOSOWANIE



Polbruk Efekt

szybkoschnący impregnat do kostki brukowej i płyt tarasowych, o dużej wydajności – 100-300 ml/m²

POLBRUK EFEKT | IMPREGNAT SZYBKOSCHNĄCY

POJEMNOŚĆ	CENA NETTO [PLN]	CENA BRUTTO [PLN]
5 litrów	180,00	221,40



NA STRONIE WWW



Polbruk Efekt jest płynnym, nie zawierającym rozpuszczalnika impregnatem chroniącym przed agresywnymi zabrudzeniami, takich jak osad ze spalin, zabrudzenie gliną, plamy z oleju, zabrudzenia spożywcze (czerwone wino, kawa, cola itp.). Struktura powierzchni betonu pozostaje nienaruszona. Impregnat nie powoduje zmiany jej zabarwienia. Nie nabłyszczcza. Umożliwia oddychanie betonu. Wnika głęboko w impregnowaną powierzchnię i jest odporny na alkalia. Szybko schnie – około 20 minut



ZASTOSOWANIE



Piasek polimerowy

piasek do spoinowania/fugowania DR⁺ NextGel™/MC płyt betonowych i kostki brukowej - orientacyjnie 25 kg umożliwia pokrycie: w przypadku kostki brukowej: od 2 do 8 m² w przypadku płyt: od 8 do 20 m² – do spoin o szerokości od 2 mm do 2 cm

PIASEK POLIMEROWY


WOREK	KOLOR	J.M.	CENA NETTO [PLN]	CENA BRUTTO [PLN]
25 kg	beżowy, grafitowy	szt.	110,00	135,30



PORADNIK FUGOWANIA PIASKU



KOLORYSTYKA | PIASEK POLIMEROWY | FUGOWANIE



beżowy

grafitowy

INFORMACJE DLA KLIENTA

WYKONAWCY ZABUDOWY

Produkty Polbruk® w procesie produkcji i magazynowania poddawane są procesom kontrolnym zgodnymi z obowiązującymi normami i przepisami. Dla wszystkich produkowanych wyrobów zostały ustalone właściwe tzw. dokumenty odniesienia którymi są normy europejskie EN. W tym zakresie stosujemy odpowiednio:

- dla betonowej kostki brukowej – normę EN 1338:2003 oraz EN 1338:2003/AC:2006 Betonowe kostki brukowe. Wymagania i metody badań;
- dla krawężników, obrzeży – normę EN 1340:2003 oraz EN 1340:2003/AC:2006 Krawężniki betonowe. Wymagania i metody badań;
- dla betonowych płyt brukowych – normę EN 1339:2003 oraz EN 1339:2003/AC:2006 Betonowe płyty brukowe. Wymagania i metody badań;
- dla elementów małej architektury – normę PN–EN 13198:2005 Prefabrykaty betonowe. Elementy małej architektury ulic i ogrodów*.

Polbruk S.A. w swej działalności stosuje obowiązujące przepisy prawne dotyczące dopuszczania wyrobów do obrotu tj.:

- Ustawę o wyrobach budowlanych z dnia 16 kwietnia 2004 r.
- Rozporządzenie PE i Rady UE nr 305/2011.

Wszystkie oferowane przez nas wyroby posiadają badania typu i objęte są bieżącą kontrolą w ramach Systemu Zakładowej Kontroli Produkcji. Na tej podstawie, dla poszczególnych rodzajów wyrobów zostały wystawione „Deklaracje Właściwości Użytkowych” lub „Krajowe Deklaracje Właściwości Użytkowych” (dostępne na stronie internetowej www.polbruk.pl). Po zakończeniu procesu kontroli, wyroby spełniające deklarowane właściwości, oznakowane są znakiem CE lub znakiem budowlanym B, co upoważnia do wprowadzenia ich do obrotu. Oznakowanie CE lub znak budowlany B umieszczane jest na etykiecie informacyjnej przyklejanej do każdego pakietu wyrobu.

Systematyczne stosowanie procedur kontrolnych, pozwala zapewnić że, Polbruk S.A. jako producent, gwarantuje Państwu właściwą jakość i trwałość swoich wyrobów pod warunkiem zachowania warunków prawidłowej zabudowy.

* W tym przeznaczanie i zakres stosowania płyt ogrodowych Lira i Linea oraz gazonów/donic: Mała architektura ogrodów i osiedli, zgodnie z normą i projektem. Elementy do wewnętrznego, jak i zewnętrznego zastosowania. Kształtują krajobraz, nie przenoszą obciążeń od ruchu pojazdów. Odporne na zamrażanie i rozmrażanie bez udziału soli odładzających. Stosować nie wcześniej, niż 7 dni po dacie produkcji. Deklarowane cechy techniczne wyrobu budowlanego: – odchyłki wymiarowe (dł., szer., wys.) ±5 mm (dla wymiarów > 1000 mm +/- 10 mm) – klasa betonu: ≥ C 30/37; nasiąkliwość: N < 7%.

WARUNKI PRAWIDŁOWEJ ZABUDOWY

PODBUDOWA

Szczególnie istotne jest wykonanie właściwej podbudowy pod betonową kostkę brukową, płyty chodnikowe i płyty ażurowe. Podbudowa powinna być wykonana zgodnie z projektem uwzględniającym rodzaj gruntu, warunki odwodnienia i sposób eksploatacji. Niezachowanie tego warunku może spowodować uszkodzenie wyrobów.

SPRAWDZENIE DOSTARCZONEGO MATERIAŁU PRZED ZABUDOWĄ

Przed rozpoczęciem prac należy sprawdzić, czy dostarczony materiał jest zgodny z zamówieniem lub z danymi na dokumencie dostawy WZ oraz czy poszczególne asortymenty towaru pochodzą z tej samej partii produkcyjnej. Ponadto należy natychmiast skontrolować, czy materiał nie wykazuje uszkodzeń transportowych lub innych widocznych braków. Wszelkie wątpliwości dotyczące wyrobów należy zgłaszać Sprzedawcy lub przedstawicielowi firmy Polbruk S.A. przed zabudową wyrobu. W przypadku zabudowania wyrobu z widocznymi wadami oznacza akceptację jego wyglądu.

FUGOWANIE NAWIERZCHNI Z KOSTEK I PŁYT

Przy układaniu kostek i płyt należy zachować spoiny – fugi, które nie powinny być mniejsze niż 2-3 mm. Znajdujące się na kostce fabrycznie wykonane wypustki dystansowe nie zwalniają z obowiązku zachowania odpowiedniej fugi. Do fugowania nawierzchni z kostki brukowej (wypełniania szczelin międzykostkowych) należy stosować piaski płukane wolne od zanieczyszczeń. Zastosowanie piasków zbyt drobnych lub zapylnych może powodować trwałe zanieczyszczenie powierzchni. Niezachowanie warunku odpowiedniej wielkości fugi może spowodować uszkodzenie krawędzi przylicowych a w skrajnych przypadkach pęknięcia wyrobów.

FUGOWANIE KRAWĘŻNIKÓW I OBRZEŻY

Dla krawężników i obrzeży również należy zachować odpowiednie szerokości spoiny – fugi nie mniej niż 3-5 mm. Producent nie zaleca fugowania tych elementów zaprawą cementową. W przypadku konieczności fugowania zaleca się wykonać to masami elastycznymi. Ławy pod krawężniki i obrzeża należy wykonywać zgodnie z projektem. Niezachowanie tych warunków może spowodować uszkodzenie krawędzi przylicowych.

Bardziej szczegółowe informacje na temat zabudowy wyrobów podajemy w poradniku brukarskim i w Instrukcjach zabudowy poszczególnych rodzajów wyrobów dostępnych na naszej stronie internetowej www.polbruk.pl

RÓŻNICE W ODCIENIACH

Betonowe kostki brukowe itp. mogą wykazywać niejednorodność w zabarwieniu spowodowaną nieuniknionymi zmianami właściwości surowców (piasek, żwir, cement). Składniki te posiadają naturalną zmienność kolorystyczną. W celu zmniejszenia naturalnych różnic kolorystycznych, należy układać powierzchnie z kilku palet naraz (min. 3 palety). Mieszanie kostek brukowych w procesie zabudowy prowadzi do uzyskania jednolitości i naturalności nawierzchni. Układanie powierzchni z pojedynczych palet, warstwa po warstwie, prowadzi do powstawania wyraźnych różnic w odcieniu układanej nawierzchni.

WYKWITY WAPIENNE

Na powierzchni betonowych elementów brukowych (kostka brukowa, krawężniki itp.) mogą występować wykwity wapienne w postaci białych nalotów. Występowanie powyższego zjawiska jest związane z naturalnymi procesami zachodzącymi w dojrzewającym betonie i nie wpływa negatywnie na jego właściwości. Wykwity nie są wadą wyrobu, podlegają zanikaniu pod wpływem warunków atmosferycznych oraz poprzez normalne użytkowanie nawierzchni.

UWAGA! Nie należy impregnować kostki, na której wystąpił wykwit wapienny, ponieważ działanie takie może spowodować zatrzymanie procesu naturalnego jego zanikania.

MIKROSPĘKANIA WŁOSKOWATE

Na powierzchni wyrobów mogą występować mikrospeknięcia włoskowate, które szczególnie uwidaczniają się na wilgotnej nawierzchni, podczas jej schnięcia, np. po opadach atmosferycznych. Zjawisko to spowodowane jest naturalnym skurczem zachodzącym podczas procesu wiązania cementu. Na podstawie wielu publikacji dotyczących tej tematyki oraz własnych wieloletnich doświadczeń możemy stwierdzić, że w przypadku wyrobów spełniających deklarowane cechy, omawiane mikrospeknięcia nie obniżają własności użytkowych oraz trwałości wyrobu.

ZASADY UTRZYMANIA NAWIERZCHNI

Betonowa kostka brukowa itp. jest materiałem, który doskonale przenosi obciążenia związane z ruchem pieszym czy kołowym. Jednakże na powierzchnię ułożoną z kostki brukowej itp. nie należy zrzucać żadnych ciężkich przedmiotów o ostrych krawędziach, nie należy ich także po powierzchni przesuwac. Działanie takie może spowodować trwałe uszkodzenia mechaniczne.

Betonowa kostka brukowa nie jest materiałem odpornym na zabrudzenia zewnętrzne (ziemia, glina, oleje silnikowe, kawa, wino itp.). Należy zatem dbać o utrzymanie czystości powierzchni z kostki brukowej i nie doprowadzać do powstawania wyżej opisanych zanieczyszczeń. Istnieje możliwość zastosowania środków impregnujących, które poprawiają łatwość utrzymania powierzchni w czystości, jednakże czynności związane z impregnowaniem trzeba cyklicznie powtarzać ze względu na ograniczony czas skutecznego działania impregnatu. Do czyszczenia nawierzchni z kostki brukowej można stosować myjki ciśnieniowe. W przypadku prowadzenia jakichkolwiek robót budowlanych w sąsiedztwie nawierzchni z płyt tarasowych należy starannie ją zabezpieczyć. Szczególnie dotyczy to plam po zaprawach i klejach na bazie cementu, które są bardzo trudno usuwalne.

UTRZYMANIE NAWIERZCHNI ZIMĄ!

Wymienione zalecenia są szczególnie istotne w pierwszym roku po ułożeniu. Stosowanie poniższych takich zasad jest właściwe również ze względu na ochronę środowiska.

- Nawierzchnię z betonowych płyt na bieżąco odśnieżać nie dopuszczając do powstania warstwy ubitego śniegu – lodu.
- Środki odładzające stosować, tylko wtedy, gdy jest to niezbędne.
- Stosować środki chemiczne w ilości na jednostkę powierzchni wynikającą z instrukcji.
- Stosować środki odładzające o właściwej granulacji (rozdrobnieniu). Nie stosować środków zbrzylnych.
- Rozprowadzić zalecaną ilość środka odładzającego równomiernie po całej czyszczonej nawierzchni, aby zapewnić jego optymalną skuteczność.
- Jeżeli jest to możliwe nie stosować środków chemicznych – zamiennie stosować materiały sypkie powodujące „usorzstkwienie” zlodowaciałych powierzchni.

W TYM ZAKRESIE ZALECAMY:

- Stosować materiał, który był użyty do spoinowania nawierzchni tzn. piasek płukany 0-2 mm.
- Nie stosować drobnoziarnistych kruszyw łamanych o ostrych krawędziach.
- Nie stosować materiałów zapylnych, zabrudzonych np. odpadów po spalaniu węgla itp.
- W okresach kiedy nawierzchnia jest wolna od lodu i śniegu usuwać nadmiar wcześniej naniesionych materiałów.

UWAGA, NIE STOSOWAĆ! Środki do odładzania nawierzchni: chlorek sodu, chlorek wapnia, chlorek magnezu działają destrukcyjnie na beton. Częste i intensywne stosowanie tych substancji może spowodować odbarwienia wyrobów, powstanie plam i zacieków na nawierzchni.

REKOMENDOWANY SPOSÓB UKŁADANIA PŁYT OGRODOWYCH LINEA I LIRA

Układanie pojedynczych płyt w ogrodzie „Step by Step” Pojedyncze płyty układamy na podłożu z drobnego żwiru 2-5 mm lub 4-8 mm, warstwa powinna mieć około 5 cm. Odległość pomiędzy elementami powinna wynosić „jeden krok” czyli około 60 cm.

INFORMACJE DODATKOWE

- Wyroby są sprzedawane na paletach transportowych i zabezpieczone taśmą lub folią. Wyroby postarzane sprzedawane są na paletach transportowych lub pakowane w Big-Bagi (tzw. kontenery elastyczne). Big-Bagi dodatkowo umieszczone są na paletach transportowych. **Palety transportowe podlegają zwrotowi.** Koszt Big-Baga został wliczony w cenę wyrobu, opakowanie nie podlega zwrotowi.
- Niektóre typy kostek brukowych mają kostki brzegowe i połówkowe, które są oferowane wraz z kostkami podstawowymi w ściśle określonej ilości na m². Ewentualny nadmiar kostek brzegowych i połówkowych nie podlega zwrotowi, zaś ich ewentualny niedobór powinien być uzupełniony przez docinanie kostek podstawowych.
- Zapotrzebowanie kostek brukowych na m² układanej powierzchni obejmuje także fugi i zgodnie z tym wyroby będą tak dostarczane, żeby można było z nich ułożyć powierzchnię zamówioną przy zachowaniu wymiaru siatki (należy uwzględnić ewentualne odcinki). Prawie wszystkie rodzaje kostki brukowej posiadają specjalne dystansowe występy, jednakże nie są one wystarczające, aby zastąpić niezbędne fugi, których wielkość zależy od systemu wynosi od 2 mm do 3 mm.
- Oferowane przez nas wyroby postarzane wykonywane są w technologii obijania w bębnie i bezpośrednio po tym pakowane do Big-Bagów. Z założeń, jakie przyjęliśmy dla wyrobów o powierzchni postarzonej oraz z możliwości technologicznych wynika, że stopień obicia poszczególnych kostek jest niepowtarzalny. Należy na początku układania tego rodzaju kostek ocenić uzyskany wygląd nawierzchni. W przypadku braku akceptacji uzyskanego efektu lub w przypadku dużej ilości kostek uszkodzonych należy przerwać roboty i zgłosić to w punkcie zakupu kostki. Po ułożeniu reklamacje związane ze sposobem obicia kostek nie będą rozpatrywane.
- Celem zapewnienia identyfikowalności wyrobu prosimy Klientów o zachowanie etykiet – z informacją o wyrobie.

WARUNKI GWARANCJI

Polbruk S.A. gwarantuje Kupującemu jakość wyprodukowanych przez siebie wyrobów i ich zgodność z dokumentami odniesienia w zakresie obejmującym deklarowane przez Polbruk S.A. właściwości użytkowe. Wyprodukowane wyroby (zakwalifikowane jako wyroby budowlane) dopuszczane są do obrotu według przepisów określonych w Ustawie o wyrobach budowlanych z dnia 16 kwietnia 2004 roku. Dla wszystkich wyrobów wystawiono Deklarację Właściwości Użytkowych lub Krajową Deklarację Właściwości Użytkowych. Do każdej palety/opakowania wyrobu dołączono etykietę, na której umieszczono oznakowanie CE lub znak budowlany B wraz z zestawem obowiązujących informacji, w tym dane o producencie oraz rodzaj i numer dokumentu odniesienia, zgodnie z którym wyrób był produkowany. Deklaracje Właściwości Użytkowych, Krajowe Deklaracje Właściwości Użytkowych oraz instrukcje zabudowy wyrobów opublikowane są na stronie internetowej Polbruk S.A. (www.polbruk.pl).

- Okres gwarancji na wyroby wyprodukowane przez Polbruk S.A. wynosi 3 lata od daty ich wydania Kupującemu. Gwarancja obowiązuje na terenie Rzeczpospolitej Polskiej.
- Uprawnienia z tytułu gwarancji Kupujący nabywa pod warunkiem pełnej i terminowej zapłaty za odebrane wyroby.

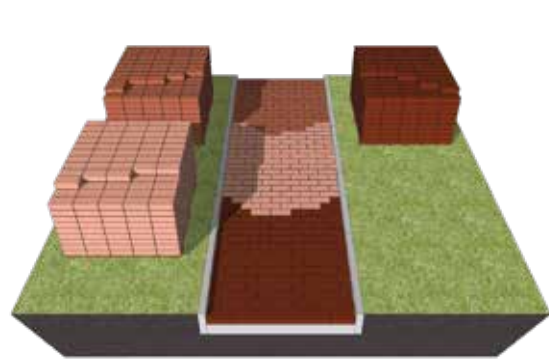
- Kupujący jest zobowiązany do oceny wyrobów w zakresie wymiarów i wyglądu zewnętrznego przed i w trakcie zabudowy. W przypadku stwierdzenia wad wyrobów Nabywca jest zobowiązany do wstrzymania się z wbudowaniem wyrobów i poinformowania Polbruk S.A. o wadach przez złożenie pisemnej reklamacji. **W przypadku zabudowania wyrobu z widocznymi jawnymi wadami oznacza akceptację jego wyglądu zewnętrznego.**
- Kupujący traci uprawnienia z tytułu gwarancji, jeżeli nie zawiadomi Polbruk S.A. o wadach wyrobów w ciągu 7 dni od chwili ich wykrycia.
- Kupujący powinien złożyć reklamację na piśmie w miejscu zakupu wyrobów (Działy Sprzedaży Polbruk S.A., Punkty Dealerskie Polbruk S.A.) lub u Szefów Regionów Polbruk S.A., w przypadku kontraktów bezpośrednio przez nich obsługiwanych.
- Warunkiem zgłoszenia roszczenia w ramach gwarancji jest przedstawienie przez Kupującego:
 - oryginału faktury zakupu wyrobów;
 - dokumentów WZ w oryginale.
- Reklamacja zostanie rozpatrzona w terminie 14 dni od dnia otrzymania pisma reklamacyjnego. Kupujący otrzyma pisemną odpowiedź w sprawie wniesionej reklamacji.
- W przypadku uznania reklamacji Polbruk S.A. zobowiązuje się, wedle własnego wyboru, do usunięcia wady zareklamowanych wyrobów poprzez wymianę wyrobów na wolne od wad albo ich naprawę albo obniżenie ceny.
- W ramach gwarancji Polbruk S.A. nie ponosi kosztów rozbiórki i ponownej zabudowy wyrobów.
- Odpowiedzialność Polbruk S.A. z tytułu gwarancji nie obejmuje utraconych korzyści oraz szkód następczych i pośrednich, w tym w szczególności straty kapitału, stosowania wyrobów zastępczych, utraty zysków lub roszczeń klientów Kupującego.
- Polbruk S.A. jest zwolniony od odpowiedzialności z tytułu gwarancji, jeżeli Kupujący wiedział o wadzie w chwili zawarcia umowy.
- Wyroby zakupione jako niepełnowartościowe nie są objęte gwarancją.
- Nie są podstawą do reklamacji z tytułu gwarancji dopuszczone przez dokumenty odniesienia (normy, aprobaty techniczne):
 - odchylenia w wymiarach i wyglądzie wyrobu;
 - wykwity w postaci białego nalotu;
 - mikrospeknięcia włoskowate;
 - odchylenia w kolorze uwarunkowane procesem produkcyjnym.
- Gwarancją nie są objęte wyroby, które zostały uszkodzone i są wadliwe w wyniku:
 - niewłaściwego zaprojektowania lub wykonania podbudowy;
 - niewłaściwego doboru wyrobu do rodzaju i wielkości obciążeń;
 - niezgodnego z zasadami sztuki budowlanej montażu zakupionych wyrobów;
 - niewłaściwego użytkowania, niezgodnego z przeznaczeniem i właściwościami zakupionych wyrobów;
 - niewłaściwego składowania lub transportu wyrobów.
- Niniejsza gwarancja nie ogranicza, ani nie zawiesz a uprawnień Kupującego z wynikających z przepisów o rękojmi za wady.
- W przypadku sprzedaży konsumentkiej obowiązują przepisy ustawy z dnia 30 maja 2014 r. o prawach konsumenta (DZ.U. z 2014 r. poz. 827) lub aktów prawnych ją zastępujących.

ZABUDOWA WYROBÓW

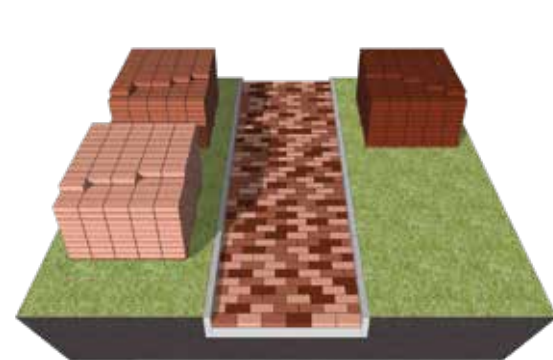
Do uzyskania właściwej gry kolorów układanej nawierzchni i dla wyeliminowania wielkopowierzchniowych różnic odcieni koloru, kostkę lub płyty należy układać mieszając ją z trzech różnych palet. Różnice te wynikają z faktu, iż kostka/płyta brukowa ze względu na swoje właściwości i składniki jest produktem naturalnym, który podlega wahaniom odcieni.



Niewłaściwe ułożenie kostki



Właściwe ułożenie kostki



ZASADY BEZPIECZEŃSTWA PODCZAS PRAC BRUKARSKICH

1. Transport ręczny:

- Przestrzegaj dopuszczalnych norm dźwigania:

Rodzaj pracy	Mężczyźni	Kobiety	Kobiety w ciąży lub w okresie karmienia	Młodociani do lat 16		Młodociani od lat 16 do lat 18	
				Chłopcy	Dziewczęta	Chłopcy	Dziewczęta
Stała	30	12	3	8	5	12	8
Dorywcza	50	20	5	15	10	25	20

- Mniej dźwigaj - transportuj wózkami i taczkami.
- Używaj chwytaków do transportu kostek, obrzeży, krawężników.
- Dźwigaj ciężkie przedmioty na prostych plecach i zgiętych nogach, nie przenoś ciężarów przy skręcie tułowia.

2. Ergonomia/pozycja pracy:

- Zmieniaj pozycję ciała podczas pracy.
- Zaplanuj przerwy i/lub wykonywanie pracy wymagającej innej pozycji ciała.
- Kostkę, obrzeża do cięcia w miarę możliwości umieszczaj na odpowiedniej wysokości aby pracować w wyprostowanej pozycji.

3. Separacja ruchu, wygradzenie strefy pracy:

- Zachowaj odstęp od pracujących maszyn i urządzeń (zagęszczarki, koparki, ładowarki, walce drogowe) oraz pojazdów w obrębie czynnych ulic.
- Wyznacz i oznacz teren prowadzonych prac (odseparowanie fizyczne od ruchu pojazdów, osób postronnych, jako uzupełnienie: taśmy ostrzegawcze, znaki).
- Zabezpiecz wykopany, miejsca poniżej poziomu terenu.

4. Widoczność:

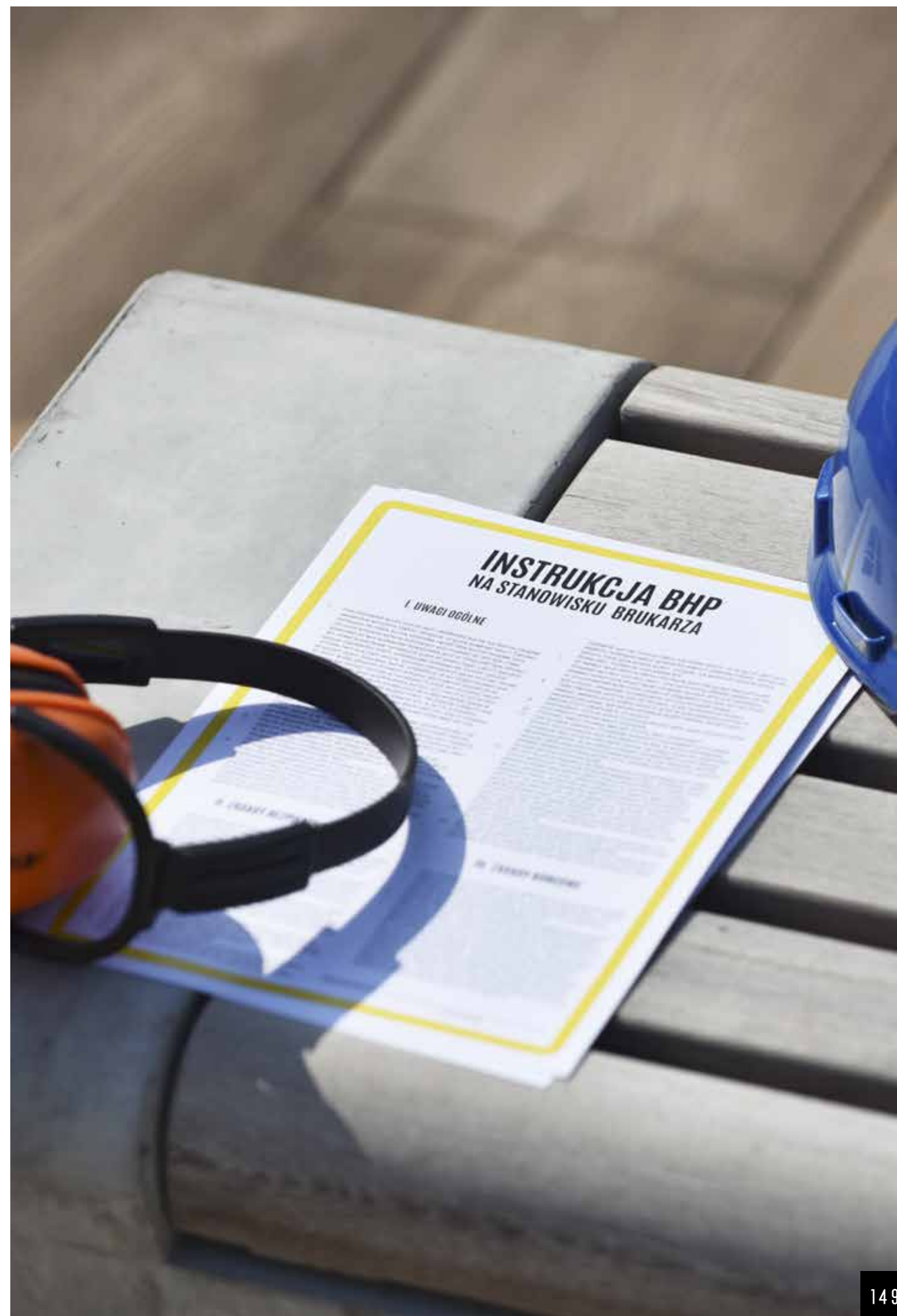
- Zadbaj o to abyś był widoczny (używaj certyfikowanej odzieży ochronnej, która zagwarantuje, że będziesz widoczny nawet w trudnych warunkach).
- Ogranicz stosowanie kamizelek odblaskowych (luźna, może zostać wciągnięta przez obracające się elementy maszyn i narzędzi).
- Zapewnij odpowiednie oświetlenie (przy cięciu precyzyjnym lub kostek małych rozmiarów).

5. Środki ochrony indywidualnej:

- Stosuj odzież ochronną, rękawice ochronne oraz pełne buty z podeszwą antypoślizgową, wkładką antyprzebiciową i podnoskiem.
- Podczas pracy w pozycji klęczącej zawsze używaj nakolanników.
- Pracuj zagęszczarką z użyciem rękawic antywibracyjnych oraz ochronników słuchu.
- Przy cięciu mechanicznym stosuj okulary ochronne, maseczkę przeciwpyłową, ochronniki słuchu.
- Podczas pracy w sąsiedztwie ruchu ulicznego używaj hełmu ochronnego.

6. Narzędzia/elektronarzędzia, sprzęt:

- Zaopatruj się w urządzenia z wymaganymi certyfikatami / deklaracjami, oznaczone znakiem CE
- Zapoznaj się z instrukcją obsługi dostarczoną przez producenta, w której znajdziesz informacje dotyczące bezpiecznego użytkowania, konserwacji, regulacji, montażu, transportu.
- Każdorazowo sprawdź wizualnie stan techniczny, zwróć uwagę m.in. na stan przewodu i wtyczki zasilającej, obudowy, osłon.
- Przed użyciem sprawdź czy pozapinane są wszystkie guziki i czy nie zwisają luźno części odzieży, zwróć uwagę na mankiety, paski, bandaże, długie włosy należy spiąć, zdjąć z rąk wszystkie zbędne przedmioty, jak pierścionki, obrączki, bransoletki.
- Zapewnij wymagane przeglądy/konserwacje:
 - Nigdy nie pracuj uszkodzonymi lub zepsutymi narzędziami,
 - Używaj narzędzi zgodnie z przeznaczeniem, dostosuj narzędzia do zaplanowanej pracy.



POZNAJ NASZ KALKULATOR OGRODZEŃ

Aby otrzymać

APLIKACJĘ/INSTRUKCJĘ
KALKULATOR OGRODZEŃ

napisz na
kalkulator@polbruk.pl



↑ | Ogrodzenie **Antara II** | faktura: **łamana** | kolor: **latte** | więcej s. 134

↗ | Ogrodzenie **Neo** | faktura: **gładka**, kolor: **grafitowy** | więcej s. 137

↘ | Ogrodzenie **Antara II** | faktura: **łamana** | kolor: **paloma** | więcej s. 134

→ | Ogrodzenie **Murro** | faktura: **gładka** | kolor: **stalowy** | więcej s. 136

↓ | Ogrodzenie **Neo** | faktura: **gładka** | kolor: **stalowy** (pustak), **grafitowy** (daszek) | więcej s. 137



WWW.POLBRUK.PL
/PL/GDZIE-KUPIC



↗ | Stopień **Grando** | faktura: **gładka** | kolor: **grafitowy** | więcej s. 132

↑ | Polbruk **Napoli** | faktura: **gładka** | kolor: **onyx** | więcej s. 37

→ | Polbruk **MultiComplex** | faktura: **gładka** | kolor: **nerino** | więcej s. 31

↓ | Polbruk **Metrik** | faktura: **gładka** | kolor: **nerino** | więcej s. 28





PROSTOTA I PIĘKNO
w połączeniu z naturą



Polbruk 
A CRH COMPANY

 polbruk.pl

 facebook.com/polbruk

 facebook.com/JestemFachowcem

 instagram.com/polbruk_inspirujemy

DOSTAWCY CEMENTU I KRUSZYW

 **Cement Ożarów**
A CRH COMPANY

 **Truskawica**
A CRH COMPANY

Cennik ma charakter wyłącznie informacyjny. Wszelkie informacje zawarte w cenniku nie są prawnie wiążące i nie stanowią oferty rozumieniu art. 66 §1 Kodeksu cywilnego.

W **Cenniku Produktów Polbruk** wszystkie podane ceny są detaliczne, rekomendowane przez producenta.

