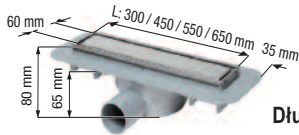








# Niezwykłe rozwiązania do łazienek



## Kolekcja wpustów i odpływów prysznicowych KESSEL

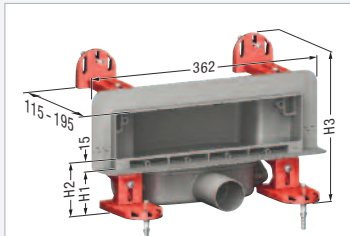





## Prysznicowe odpływy liniowe *Linearis Compact/Comfort*

Produkt	Opis produktu	Wielk. nom.	Nr art.	
<b>Odpływ prysznicowy <i>Linearis Compact</i></b>  <p>Długości od 300 do 650 mm</p>	<p>z korpusem z ABS, DN 50, odpływ boczny 2,5°, z syfonem, <b>wysokość zamknięcia wodnego 22 mm</b></p> <p><input type="checkbox"/> z pokrywą i ramą ze stali nierdzewnej V2A (po odwróceniu pokrywy można wkleić płytki), klasa K3.</p> <p>Z otworami do wody przesiąkającej. Do grubości podłogi 15 mm.</p> <p>Przepustowość: 30 l/min bez nadpiętrzenia 36 l/min z nadpiętrzeniem 10 mm</p> <p>Nóżki montażowe i siatka uszczelniająca w komplecie.</p> <p>Wysokość zabudowy: tylko 80 mm.</p>	300 mm	45 600.59	
		450 mm	45 600.60	
 <p>Długości od 750 do 1150 mm</p>		550 mm	45 600.61	
		650 mm	45 600.62	
		750 mm	45 600.63	
		850 mm	45 600.64	
		950 mm	45 600.65	
<b>Odpływ prysznicowy <i>Linearis Comfort</i></b> 	<p>z korpusem z ABS, DN 50, odpływ boczny z syfonem, <b>wysokość zamknięcia wodnego 22 mm</b></p> <p><input type="checkbox"/> z pokrywą i ramą ze stali nierdzewnej V2A (po odwróceniu pokrywy można wkleić płytki), klasa K3.</p> <p>Z otworami do wody przesiąkającej. Do grubości podłogi od 8 do 22 mm.</p> <p>Przepustowość: 60 l/min bez nadpiętrzenia, 63 l/min z nadpiętrzeniem 10 mm.</p> <p>Nóżki montażowe i siatka uszczelniająca w komplecie.</p>	1050 mm	45 600.66	
		1150 mm	45 600.67	
<b>Opcjonalnie</b>	<b>Multistop</b>  Zabezpieczenie przed nieprzyjemnymi zapachami Nr art. 48 400	<b>Sitko</b>  z tworzywa sztucznego Nr art. 48 800		



# Odpyływ ścienny Scada bez podświetlenia LED

Przepustowość 30 l/m  
Wysokość zamknięcia wodnego 22 mm

Korpus	Pokrywy			
<p><b>Odpyływ ścienny Scada z ABS</b></p>  <p>H1 = górna krawędź kołnierza 65 - 200 mm H2 = górna krawędź płytki 80 - 215 mm H3 = całkowita wysokość 218 - 353 mm</p> <p>Do odwadniania powierzchni podłogi w pomieszczeniach, z syfonem i kołnierzem do uszczelnień płynnymi masami uszczelniającymi.</p> <p>Króciec odpływowy DN50, możliwość przyłączenia odpływu z przodu lub z boku po lewej lub prawej stronie.</p> <p>Do zabudowy lekkiej lub ciężkiej.</p>	<p><b>Pokrywa odpływu Scada, do wklejenia płytek z ramą ze stali nierdzewnej V2A</b></p>  <p><b>szerokość x wysokość</b> 296 x 61 mm Do podłóg z płytkami do 10 mm, możliwość wklejenia płytki ściennej do 10 mm</p>	<p><b>Pokrywa odpływu Scada, stal nierdzewna V2A</b></p>  <p><b>szerokość x wysokość</b> 312 x 74 mm Do podłóg z płytkami do 10 mm</p>	<p><b>Pokrywa odpływu Scada, Wave stal nierdzewna V2A</b></p>  <p><b>szerokość x wysokość</b> 312 x 74 mm Do podłóg z płytkami do 10 mm</p>	<p><b>Pokrywa odpływu Scada, stal nierdzewna V2A</b></p>  <p><b>szerokość x wysokość</b> 312 x 67 mm Do podłóg z płytkami do 17 mm</p>
<p><b>Odpyływ ścienny Scada z pokrywą. Numer produktu kompletnego (korpus + wybrana pokrywa)</b></p>				
	▶ nr art. 48 000.01	nr art. 48 000.02	nr art. 48 000.03	nr art. 48 000.04
<p>Odpyływy ścienne Scada dostępne są również z podświetleniem LED  – na zapytanie.</p>				

## Opcjonalnie

### Multistop



Zabezpieczenie przed nieprzyjemnymi zapachami  
Nr art. 48 400

### Sitko

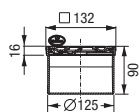


z tworzywa sztucznego  
Nr art. 48 800



# Wpusty łazienkowe KesselDesign

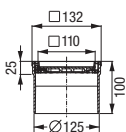
## Nasadki z kratką Design z ABS



Kratki design □ 120 mm i ramą ze stali nierdzewnej V2A, klasa K3 / L 15 z systemem/bez systemu Lock & Lift

	szczelina. (Kl. L 15)	Oval (Kl. L 15)	Spot (Kl. K 3)	Cross (Kl. K 3)	Festival (Kl. K 3)	Parade (Kl. K 3)	Slot (Kl. K 3)	Sticks (Kl. K 3)
<b>z Lock &amp; Lift...</b> nr art.	48 201	48 202	48 221	48 213	48 215	48 224	48 219	48 217
<b>bez Lock &amp; Lift...</b> nr art.	48 225	48 226	48 220	48 212	48 214	48 223	48 218	48 216

## Nasadka z pokrywą pod płytkę



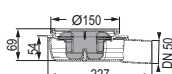
z ramą ze stali nierdzewnej V2A

Nr art. 48 211

□ 110 mm, z tworzywa sztucznego, klasa K3

## Korpus

„Der Ultraflache“ z ABS



z wyjmowanym syfonem

**Odływ boczny DN 50**

Nr art. 45 700

Przepustowość 1,0 l/s

Wys. zamknięcia wodnego 30 mm

## Osprzęt

**Multistop**



Zabezpieczenie przed nieprzyjemnymi zapachami

Nr art. 48 500

**Sitko**

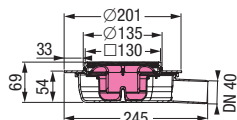


z tworzywa sztucznego

Nr art. 48 700



Nr art. 45 750.20



## Wpust łazienkowy „Der Ultraflache“ z kołnierzem z ABS, odływ boczny DN 50

do uszczelniania płynnymi masami uszczelniającymi z wyjmowanym syfonem, z kratką szczelinową 120 x 120 mm ze stali nierdzewnej V2A, przepustowość 1,0 l/s, klasa K3.

W celu uzyskania najniższej wysokości zabudowy (69 mm) nasadkę należy przyciąć.

**Produkt kompletny (korpus + nasada) do najniższej zabudowy – tylko 69 mm!**

